



联轴器

梅花形联轴器 止动螺丝固定型

新增



型号(①代码·②D) — ③调整环 — ④d1 — ⑤d2
CAPJ30 — **RD** — **8** — **10**
CAPJK40 — **BL** — **12** — **15**

■ 请按步骤①~⑤选择型号和参数后进行订购。

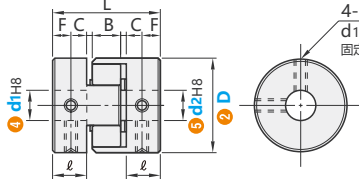


型号区分: **3** 天发货
代码



代码	孔型	零件	材质	表面处理	附件
CAPJ	标准孔	毅	铝合金	阳极氧化处理	止动螺丝
CAPJK	带键槽孔d1、d2	调整环	聚氨酯	-	-

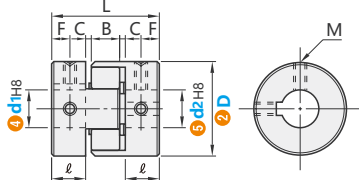
CAPJ (标准孔)
(D = 14- 20- 30)



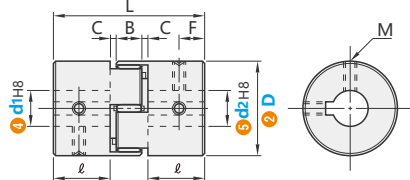
CAPJ (标准孔)
(D = 40)



CAPJK (带键槽孔d1·d2)
(D = 30)



CAPJK (带键槽孔d1·d2)
(D = 40)



选择	颜色	硬度肖氏A
BL	蓝色	80
RD	红色	98

型号		③调整环 (颜色选择)	④ d1、⑤ d2选择 (但d1 ≤ d2)								止动螺丝									
①代码	②D		3	4	5	6	7	8	9.25	10	11	12	14	L	l	B	C	F	M	紧固扭矩(N·m)
CAPJK	14	BL (蓝色)	3	4	5	6								22	7	6	1	3.5	M3	0.7
	20		5	6	6.35	7	8	9.25						30	10	8	1	5		
	30	RD (红色)	7	8	9.25	10	11	12	14					35	11	10	1.5	5.5	M4	1.7
	40		10	11	12	14	15	16					66	25	12	2	12.5	M5		

型号		③调整环 (颜色选择)	④ d1、⑤ d2选择 (但d1 ≤ d2)								止动螺丝			
①代码	②D		L	l	B	C	F	M	紧固扭矩(N·m)					
CAPJK	30	BL (蓝色)	10	11	12	14	35	11	10	1.5	5.5	M4	1.7	
	40	RD (红色)	10	11	12	14	15	16	66	25	12	2	12.5	M5

■ 特性值

型号		容许扭矩 (N·m)		容许 偏角 (°)	容许偏心 (mm)		静态扭转刚度 (N·m/rad)		最高 转速 (r/min)	惯性矩 (kg·m ²)	容许 轴向 振幅 (mm)	重量 (g)
代码	D	BL	RD		BL	RD	BL	RD				
CAPJ	14	0.7	2	1.0	0.15	0.10	8	22	45000	2.1×10 ⁻⁷	+0.6 0	7.3
	20	1.8	5		0.20		16	55	31000	1.0×10 ⁻⁶	+0.8 0	18
	30	4	12.5		0.20		46	130	21000	5.9×10 ⁻⁶	+1.0 0	46
	40	4.9	17		0.15		380	1200	15000	4.0×10 ⁻⁵	+1.2 0	150

型号		容许扭矩 (N·m)		容许 偏角 (°)	容许偏心 (mm)		静态扭转刚度 (N·m/rad)		最高 转速 (r/min)	惯性矩 (kg·m ²)	容许 轴向 振幅 (mm)	重量 (g)
代码	D	BL	RD		BL	RD	BL	RD				
CAPJK	30	4	12.5	1.0	0.20	0.10	46	130	21000	5.8×10 ⁻⁶	+1.0 0	45
	40	4.9	17		0.15		380	1200	15000	3.8×10 ⁻⁵	+1.2 0	150

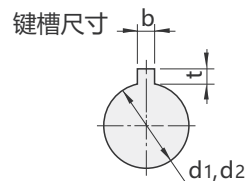
① 偏心、偏角、轴向振幅均为单项容许值。如果同时出现多种偏差，则各种偏差的容许值减小为原来的1/2。



型号(①代码·②D) — ③调整环 — ④d1(LDC) — ⑤d2(RDC)
CAPJ14 — **RD** — **LDC3.5** — **RDC3.5**

① 仅适用CAPJ

可选加工	代码	技术说明
变更轴孔径	LDC (左轴) RDC (右轴)	最小单位0.1mm 指定方法 LDC3.5 RDC5.5 ⊗CAPJK不适用



① 仅适用CAPJK

轴孔直径 d1·d2	b		t		键公称 尺寸 b×h
	基准 尺寸	容差	基准 尺寸	容差	
10-11-12	4	±0.0150	1.8	+0.1	4×4
14-15-16	5		2.3	0	5×5

询价④种方式



官网 <http://www.srdfaa.com>
深圳市仕瑞达自动化设备有限公司



全国免费 400-966-3863
客服热线 0755-27926613