

定位销

定位销固定座

内螺纹型/外螺纹型/关节安装型/夹具用

新增



型号(①代码·②D) - ③P - ④L - ⑤F - ⑥M/W - ⑦S - ⑧N
 DABTC20 - P10 - L100 - F10 - M10 - S - N
 DABVC20 - P10 - L100 - F10 - W20 - S10 - N10

■请按步骤①~⑧选择型号和参数后进行订购。

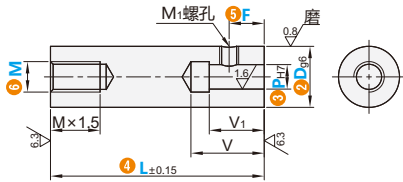


型号区分: 7天发货

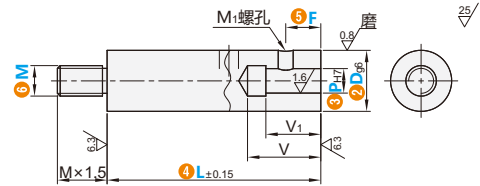


| 代码 | 类型 | 材质 | 硬度 |
|--------|-------|------|---------------|
| DABTC | 内螺纹型 | S45C | — |
| DABTCR | | | 淬火硬度38~43HRC |
| DABEC | 外螺纹型 | | — |
| DABECR | | | 淬火硬度38~43 HRC |
| DABVC | 关节安装型 | | — |
| DABVCR | | | 淬火硬度38~43 HRC |

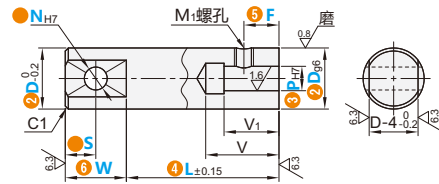
内螺纹型 DABTC DABTCR



外螺纹型 DABEC DABECR



关节安装型 DABVC DABVCR



| M×P | | P _{H7} | V ₁ | V | M1螺孔 (止动螺丝) |
|---------|----------|-----------------|--------------------------------|-------|-------------|
| 外螺纹型 | 内螺纹型 | | | | |
| M6×1.0 | M8×1.25 | 8 | ^{+0.015} ₀ | 18 24 | M5 |
| — | M10×1.25 | 10 | 0 | 20 26 | M6 |
| M10×1.5 | M14×1.5 | 12 | ^{+0.018} ₀ | 24 32 | |
| — | M18×1.5 | 16 | 0 | 24 32 | |

| 型号 | | ③ P | 最小单位1 | | ⑥ M | |
|-------------------------|-------------------|-----|--------|------|--------|----------|
| ① 代码 | ② D _{g6} | | ④ L | ⑤ F | 外螺纹型 | 内螺纹型 |
| 内螺纹型 DABTC DABTCR | 16 | 8 | 70~220 | 5~25 | 6 8 10 | 8 10 |
| | 20 | | | | | 10 14 |
| | 25 | | | | | 10 12 16 |
| | 30 | | | | | 12 16 |

| 型号 | | ③ P | 最小单位1 | | | ⑧ N |
|--------------------------|-------------------|-----|--------|------|-------|----------|
| ① 代码 | ② D _{g6} | | ④ L | ⑤ F | ⑥ W | |
| 关节安装型 DABVC DABVCR | 16 | 8 | 70~220 | 5~25 | 15~40 | 8 10 |
| | 20 | | | | | 10 12 |
| | 25 | | | | | 10 12 16 |
| | 30 | | | | | 12 16 |



型号(①代码·②D) - ③P - ④L - ⑤F - ⑥M - (HC)·(TC)·(RD)·(NC)
 DABTC20 - P10 - L100 - F10 - M10 - RD30

| 代码 | 技术说明 | |
|------|--------|---------------------------------------|
| HC() | 增加单面止转 | 选型方法 HC10 ① 最小单位1 ① HC = 3~10 |
| | 增加扳手槽 | 选型方法 TC10-V10 ① 最小单位1 |

| 代码 | 技术说明 | |
|------|-----------|---|
| RD() | 增加通孔 | 选型方法 RD15 ① 最小单位1 D d RD 16 8 RD 20 10 RD=15-V+8 25 12 30 12 |
| | 变更关节安装部宽度 | 选型方法 NC20 ① 最小单位1 D NC 12 7 16 9~11 20 12~15 25 14~20 30 20~25 |

询价④种方式



官网 <http://www.srdfaa.com>
 深圳市仕瑞达自动化设备有限公司



全国免费 400-966-3863
 客服热线 0755-27926613

定位销
夹具衬套

20