

新增

悬臂销

悬臂销/铰链销/支点用台阶螺丝

一端内螺纹一端外螺纹型 重载型



型号(1代码-2D) - (3Y) - (4F) - (5T) - (6N)
BDAGCH6 - 10 - F15 - T3 - N6

■请按步骤①~⑤选择型号和参数后进行订购。



型号区分: 7天发货



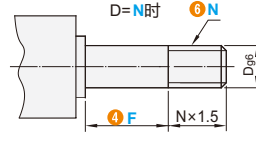
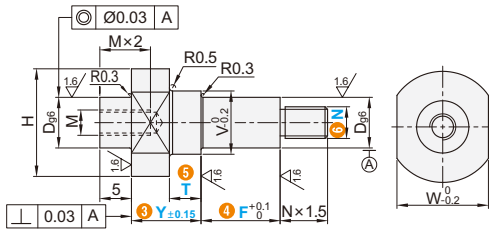
代码	材质	表面处理
一端内螺纹一端外螺纹型		
BDAGCH	S45C	发黑
BDAHNCN		无电解镀锌
BDAJS	SUS304	-

■表1

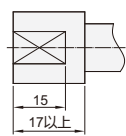
N	Y+F
M4	Y+F≥14.0
M5	Y+F≥16.2
M6	Y+F≥18.5
M8	Y+F≥23.5
M10	Y+F≥28.5
M12	Y+F≥35.3
M16	Y+F≥45.0
M20	Y+F≥55.0

一端内螺纹一端外螺纹型

BDAGCH
BDAHNCN
BDAJS



Y≥17时,两平面宽度尺寸



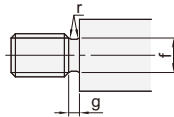
①外螺纹退刀槽尺寸见表2。

■一端内螺纹一端外螺纹型

型号	D ₉₆	最小单位1	5T	6N	M	V	H	W		
1代码	2	3Y	4F	6N						
BDAGCH BDAHNCN BDAJS	6	+0.004 -0.012	4~65	5-80	1 3 5	M3	8	14	12	
	8	+0.005 -0.014								4 5 6
	10									5 6 8
	12									6 8 10
	15									6 8 10 12
	17	-0.006 -0.017	10~110	2 5 8	M8	15	24	21		
	20								8 10 12 16	
	25	-0.007 -0.020							10 12 16 20	
	30									
					20	32	28			
					24	36	32			
					29	43	38			
					34	50	44			

螺纹直径(N)	粗牙螺纹		
	g	r	f
4	1.2~1.5	0.2~0.3	2.9~3.2
5			3.9~4.1
6			4.3~4.9
8	1.5~2.5	0.2~0.6	6.3~6.6
10			8.1~8.3
12			9.8~10.1
16	1.5~3.0	0.2~1.0	13.6~13.8
20			17.0~17.2

■表2: 外螺纹退刀槽加工尺寸



型号(1代码-2D) - (3Y) - (4F) - (5T) - (6N) - (PD-SET)
BDAGCH6 - 10 - F15 - T3 - N4 - PD

代码	技术说明	
PD	<p>增加导向用平面</p>	<p>选型方法 PD</p>
SET	<p>附带挡圈</p>	<p>选型方法 SET</p> <p>①规格6~8: E形挡圈; 规格10~30: C形挡圈。 ②仅适用带挡圈槽型。</p>



邮箱: Service@srdfaa.com



传真: 0755-8957-5523

SRD仕瑞达

悬臂销·铰链销
支点用台阶螺丝