

新增

支柱固定夹 ▶ 支柱/支柱固定夹底座

异径平行·孔距选择型/孔距指定型



型号 (1) 代码 · (2) D) — (3) P
HDDJN15 — P30

■ 请按步骤 1~3 选择型号和参数后进行订购。



型号区分: 代码 **7** 天发货

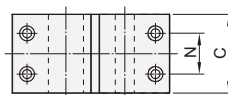
D	HDDJH/LH/QH/WH		HDDJN/LN/QN/WN		代码	类型	材质	表面处理	附件(螺钉)
	对应代码	数量	对应代码	数量					
10	M5×10/M5×12	各1个	M5×10/M5×12	各1个	HDDJH	孔距选择型	SS400	发黑	EBC
12	M5×15	2个	M5×15	2个	HDDJN			无电解镀锌	EBSC
15	M5×15/M5×20	各2个	M5×15/M5×20	各2个	HDDLH			发黑	EBC
20	M6×20/M6×25	各2个	M6×20/M6×25	各2个	HDDLN	无电解镀锌		EBSC	
25	M6×20/M6×30	各2个	M6×20/M6×30	各2个	HDDQH	发黑		EBC	
30	M8×30/M8×35	各2个	M8×30/M8×35	各2个	HDDQN	无电解镀锌		EBSC	
35	M8×35/M8×40	各2个	M8×35/M8×40	各2个	HDDWH	发黑	EBC		
					HDDWN	无电解镀锌	EBSC		

标准型
HDDJH
HDDJN
HDDQH
HDDQN

D=10·12



D=15~35

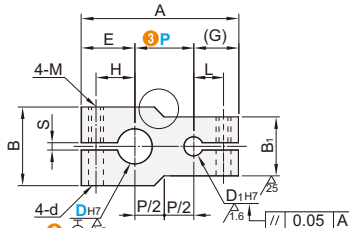
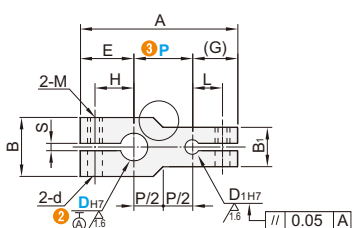


薄型
HDDLH
HDDLN
HDDWH
HDDWN

D=10·12



D=15~35



台阶部详图



■ P尺寸公差

P	公差
10~30	±0.2
30~100	±0.3
100~160	±0.5

■ 孔距选择型

型号		D _{1H7}	P	A	B	B ₁	C	C ₁	E	G	H	L	N	M	d	S		
1 代码	2 D _{H7}																	
标准型 HDDJH HDDJN	10	+0.015/0	8	15 20 25	A=P+E+G	16	12	16	9	15	14	9	8	—	M5	5.5	2	
	12	+0.018/0	10	15 20 25 30						16	15	10	9					11
	15	+0.018/0	10	20 25 30 40						22	16	22	12					18
薄型 HDDLH HDDLN	20	+0.021/0	15	20 25 30 40		28	22	28	16	22	19	15	12	14	M6	6.6		
	25	+0.021/0	15	25 30 40 50		32	22	32	19	25	19	18	12	16				
	30	+0.021/0	20	30 40 50 75		40	28	40	19	29	23	21	15	20	M8	9		
	35	+0.025/0	25	50 75 100 150	45	32	45	22	32	25	24	18	24					

■ 孔距指定型

型号		D _{1H7}	P	A	B	B ₁	C	C ₁	E	G	H	L	N	M	d	S		
1 代码	2 D _{H7}																	
标准型 HDDQH HDDQN	10	+0.015/0	8	12~30	A=P+E+G	16	12	16	9	15	14	9	8	—	M5	5.5	2	
	12	+0.018/0	10	15~35						16	15	10	9					11
	15	+0.018/0	10	20~45						22	16	22	12					18
薄型 HDDWH HDDWN	20	+0.021/0	15	20~45		28	22	28	16	22	19	15	12	14	M6	6.6		
	25	+0.021/0	15	25~55		32	22	32	19	25	19	18	12	16				
	30	+0.021/0	20	30~80		40	28	40	19	29	23	21	15	20	M8	9		
	35	+0.025/0	25	50~160	45	32	45	22	32	25	24	18	24					



邮箱: Service@srdfaa.com



传真: 0755-8957-5523

SRD 仕瑞达