



型号(1代码·2D) - (3P) - (4L) - (5B) - (6T) - (H)
DAFRKR8 = P5 - L10 = B3
DAFTKR3 = P2 - L2 = B2 = T3 = H8
DAFZWR10 = P8 - L10 = B3 = T3 = H13

■ 请按步骤①~④选择型号和参数后进行订购。



型号区分:

代码

7天发货

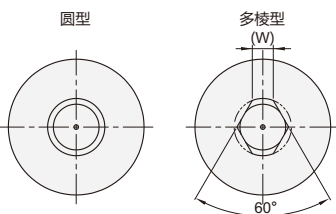
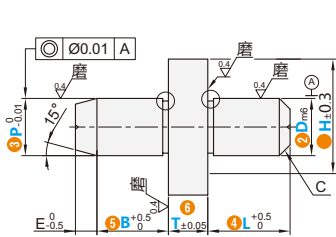
■ 标准型



代码	类型	形状	材质	硬度	表面处理
DAFRKR	肩部尺寸固定型	圆型	SKS3	淬火硬度58~61HRC	—
DAFRKRL		多棱型		淬火硬度58~61HRC, 镀层硬度850HV~	镀硬铬, 镀层厚度3~5μm
DAFTKR	肩部尺寸指定型	圆型		淬火硬度58~61HRC	—
DAFTS				淬火硬度58~61HRC, 镀层硬度850HV~	镀硬铬, 镀层厚度3~5μm
DAFTSSR	肩部尺寸指定型	圆型	SUS304	—	—
DAFYKR			SUS440C	—	—
DAFYKRL	肩部尺寸指定型	多棱型	SKS3	淬火硬度48~53HRC	—
DAFYSSR			SKS3	淬火硬度58~61HRC, 镀层硬度850HV~	镀硬铬, 镀层厚度3~5μm
			SUS304	—	—
			SUS440C	淬火硬度48~53HRC	—

定位销
夹具衬套

20



6.3/



a=0.4 (P≤2)
a=0.8 (P≥3)
d=0.05 (P≤2)
d=0.1 (P≥3)

■ 肩部尺寸固定型

1代码	2D	D公差	最小单位0.01	最小单位1	最小单位0.1	T	H	C	E	(W)
DAFRKR	8	+0.015	5.00~9.00	8~18	2.0~5.0	5	25	1.5	3.5	2.2
DAFRKRL	10	+0.006	7.00~11.00	10~22	3.0~20.0					3
	12	+0.018	7.00~12.00	12~26	3.0~20.0			2		4.5
	13	+0.007	8.00~13.00	13~28	5.0~20.0				4.5	3.5

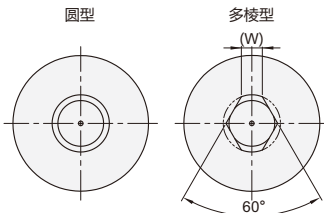
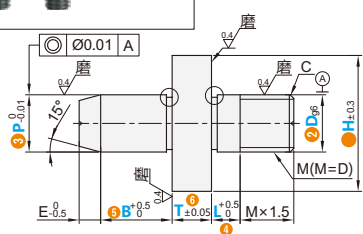
■ 肩部尺寸指定型

1代码	2D	D公差	最小单位0.01	最小单位1	最小单位0.1	最小单位0.1	C	E	(W)
DAFTKR	2	+0.008	1.50~2.00	3~8	2.0~10.0	2.0~15.0	0.5	1	—
DAFTKRL	3	+0.002	2.00~5.00	2~6					1.0
DAFTS	4	+0.012	2.00~4.00	4~10	2.0~15.0	2.0~15.0	1	2.5	1.2
DAFTSSR	5	+0.004	3.00~6.00	5~12					1.5
DAFYKR	6	+0.015	4.00~7.00	6~15	2.0~15.0	2.0~15.0	1.5	3.5	1.8
DAFYKRL	8	+0.006	5.00~9.00	8~18					2.2
DAFYSSR	10	+0.015	7.00~11.00	10~22	2.0~15.0	2.0~15.0	2	4.5	3
	12	+0.006	7.00~12.00	12~26					3.2
	13	+0.018	8.00~13.00	13~28	2.0~15.0	2.0~15.0	3	5.5	3.5
	16	+0.007	13.00~16.00	16~35					4
	20	+0.021	16.00~20.00	20~42	5.5				

■ 外螺纹型



外螺纹型		类型	材质相当	硬度	表面处理
DAFZWR	DAFVWR	肩部尺寸指定型	SKD11	淬火硬度53~58HRC	—
DAFZWR	DAFVWR			淬火硬度53~58HRC, 镀层硬度850HV~	镀硬铬, 镀层厚度3~5μm
DAFZWS	DAFVWS	肩部尺寸指定型	SUS304	镀层硬度850HV~	镀硬铬, 镀层厚度5~8μm
DAFZWSL	DAFVWSL			淬火硬度48~53HRC	—



6.3/



a=0.4 (P=2)
a=0.8 (P≥3)
d=0.05 (P=2)
d=0.1 (P≥3)

1代码	2Dg6	D公差	最小单位0.1	最小单位1	最小单位0.1	C	E	(W)
圆型	3	-0.002	2.0~5.0	2~6	2.0~10.0	0.5	1.5	1.0
多棱型	4	-0.008	2.0~4.0	2~8				1.2
DAFZWR	5	-0.004	3.0~6.0	3~10	2.0~12.0	1	2.5	1.5
DAFVWR	6	-0.012	4.0~7.0	4~10				1.8
DAFZWS	8	-0.005	5.0~9.0	5~10	2.0~15.0	1.5	3.5	2.2
DAFVWS	10	-0.014	7.0~11.0	5~15				3
DAFZWSL	12	-0.006	7.0~12.0	8~15	2.0~15.0	2	4.5	3.2
DAFVWSL	16	-0.017	13.0~16.0	8~20				4
DAFZWSR	20	-0.007	16.0~20.0	10~20	5.5			



邮箱: Service@srdfaa.com



传真: 0755-8957-5523

SRD 仕瑞达