




型号(①代码·②D) - ③P - ④F - ⑤L - ⑥T
 DACXG10 - P4 - F1.5 - L5 - T2
 DACVG8 - P3 - F0.3 - L5

■请按步骤①~⑥选择型号和参数后进行订购。



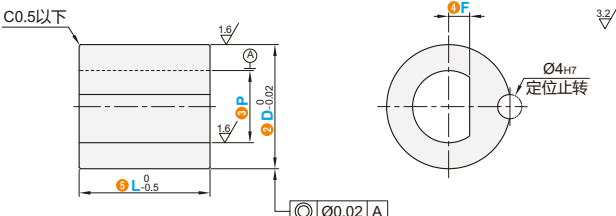
型号区分: ⑦天发货
 代码

■ 无肩型




P	H7公差
3.00~6.00	+0.012 0
6.01~10.00	+0.015 0
10.01~18.00	+0.018 0
18.01~21.00	+0.021 0

代码	类型	P公差	F公差	材质	硬度
DACVG DACWG	D孔型 定位止转型 无肩型	+0.03 +0.01 H7	+0.05 0 +0.03 0	SKS93	48~58HRC



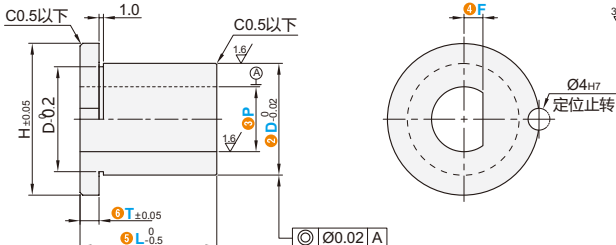
①代码	型号	②D	③P	④F(F<P/2)	⑤L
DACVG DACWG		8	3.00~5.00	0.3~2.5	5~26
		10	3.00~7.00	0.3~3.0	
		12	3.00~9.00	0.5~4.0	
		16	4.00~13.00	0.5~6.0	
		20	6.00~17.00	1.0~8.0	
	25	8.00~21.00	2.0~10.0		

■ 带肩型



P	H7公差
3.00~6.00	+0.012 0
6.01~10.00	+0.015 0
10.01~18.00	+0.018 0
18.01~21.00	+0.021 0



代码	类型	P公差	F公差	材质	硬度
DACXG DACYG	D孔型 定位止转型 带肩型	+0.03 +0.01 H7	+0.05 0 +0.03 0	国际 相当 T10(A) SKS93	48~58HRC





①代码	型号	②D	③P	④F(F<P/2)	L	⑥T	H
DACXG DACYG		8	3.00~5.00	0.3~3.0	5~26	2 3 4 5	D+4
		10	3.00~7.00	0.5~4.0			
		12	3.00~9.00	0.5~6.0			
		16	4.00~13.00	1.0~8.0			
		20	6.00~17.00	2.0~10.0			
	25	8.00~21.00					



型号(①代码·②D) - ③P - ④F - ⑤L - ⑥T - (DF·DE·LC·TD)
 DACXG10 - P4 - F1.5 - L5 - T2 - TD

代码	技术说明	
DF	<p>增加粘接剂用槽</p> 	<p>选型方法 DF</p> <ul style="list-style-type: none"> ① D≥P+3: 衬套壁厚>1.5时适用; ② 无肩L≥10时适用; 带肩L≥15适用。
DE	<p>增加防脱落槽</p> 	<p>选型方法 DE</p> <ul style="list-style-type: none"> ① D≥P+3: 衬套壁厚>1.5时适用; ② 无肩仅L≥10时适用; 带肩L≥15适用。

代码	技术说明	
LC	<p>L尺寸公差变更</p> 	<p>选型方法 LC</p> <ul style="list-style-type: none"> ① L尺寸公差变更为⁰±0.05; ② 不能与可加工TD共用。
TD	<p>肩厚度公差变更</p> 	<p>选型方法 TD</p> <ul style="list-style-type: none"> ① 肩厚度尺寸公差变更为±0.01; ② 仅带肩型适用; ③ 不能与可加工LC共用。

