

定位销

带肩型·公差选择型 大头/小头锥角型

新增



型号(1)代码·(2)D公差·(3)P公差·(4)D

DAFHKRMM2

— P2 — L3 — B5 — E1 — A30

■ 请按步骤①~④选择型号和参数后进行订购。



型号区分:

7 天发货

代码

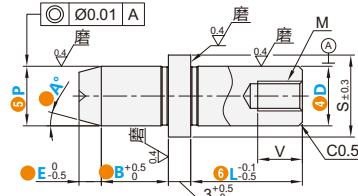
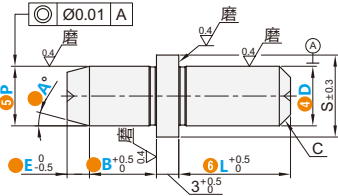


标准型		内螺型		材质	硬度	表面处理
圆型	多棱型	圆型	多棱型			
DAFHKR	DAFJKR	DAFKKR	DAFLKR	SKS3	淬火硬度58~61HRC 淬火硬度58~61HRC, 镀层硬度850HV~	镀硬铬, 镀层厚度3~5μm
DAFHKRL	DAFJKRL	DAFKKRL	DAFLKRL			
DAFHSS	DAFJSS	DAFKSS	DAFLSS			
DAFHSS	DAFJSS	DAFKSS	DAFLSS			
				SUS304	—	—
				SUS440C	—	—

外螺型		材质	硬度	表面处理
圆型	多棱型			
DAFQWR	DAFWWR	SKD11	淬火硬度53~58HRC 淬火硬度53~58HRC, 镀层硬度850HV~	镀硬铬, 镀层厚度3~5μm
DAFQWRL	DAFWWRL			
DAFQSS	DAFWSS			
DAFQSSR	DAFWSSR			
		SUS304	—	—
		SUS440C	淬火硬度48~53HRC	—

标准型
DAFHKR DAFJKR
DAFHKRL DAFJKRL
DAFHS DAFJS
DAFHSS DAFJSS

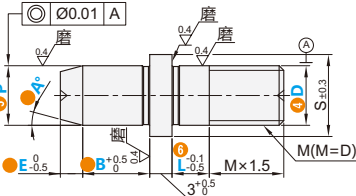
内螺型
DAFKKR DAFJKR
DAFKKRL DAFJKRL
DAFKS DAFJS
DAFKSS DAFJSS



D或P	g6	h7	m6	p6	s
1.50~3.00	-0.002 -0.005	0 -0.010	+0.008 +0.002	+0.012 +0.006	
3.01~6.00	-0.004 -0.012	0 -0.012	+0.012 +0.004	+0.020 +0.015	
6.01~10.00	-0.005 -0.014	0 -0.015	+0.015 +0.006	+0.024 +0.018	0 -0.01
10.01~18.00	-0.006 -0.017	0 -0.018	+0.018 +0.007	+0.029 +0.018	
18.01~30.00	-0.007 -0.020	0 -0.021	+0.021 +0.008	+0.035 +0.022	

① SUS440C材质的D部加工有识别槽。

外螺型
DAFQWR DAFQS DAFWWR DAFWS
DAFQWRL DAFQSSR DAFWWRL DAFWSSR



圆型

多棱型



标准型

型号	最小单位0.01	最小单位1	最小单位0.1	A	C	S (W)		
圆型	M	S (s)	2 1.50~2.00 2~6	15	0.5	6 1.0 1.2 1.5 1.8		
DAFHKR	(m6)	M	3 2.00~4.00 3~8					
DAFHKRL	P	(p6)	4 2.00~5.00 4~10					
DAFHS	G	(g6)	5 3.00~6.00 5~12					
DAFHSS	H	(h7)	6 4.00~7.00 6~15					
			8 5.00~9.00 8~18					
多棱型	G	(g6)	10 7.00~11.00 10~22				0.5~10.0	1.5 11 2.2
DAFJKR	(g6)	H	12 7.00~12.00 12~26					
DAFJKRL	H	(h7)	13 8.00~13.00 13~28					
DAFJS			16 13.00~16.00 16~35					
DAFJSS			20 16.00~20.00 20~42					
			3 19 4 23 5.5					

内螺型

型号	最小单位0.01	最小单位1	最小单位0.1	A	S (W)	M	V			
圆型	M	S (s)	6 4.00~7.00(6)~15	15	8 1.8	M3 5	M4 6			
DAFKKR	(m6)	M	8T 5.00~9.00(8)12~18							
DAFKKRL	P	(p6)	10 7.00~11.00(10)12~22							
DAFKS	G	(g6)	12 7.00~12.00 12~26							
DAFKSS	H	(h7)	13 8.00~13.00(13)14~28							
			16 13.00~16.00 16~35							
多棱型	G	(g6)	20 16.00~20.00 20~42					0.5~10.0	11 2.2	M5 8
DAFLKR	(g6)	H	13 8.00~13.00(13)14~28							
DAFLKRL	H	(h7)	16 13.00~16.00 16~35							
DAFLS			20 16.00~20.00 20~42							
DAFLSS			23 5.5							
			23 5.5							

① ()内L尺寸适用于内螺型。

外螺型

型号	最小单位0.1	最小单位1	最小单位0.1	A	S	M	(W)			
圆型	M	S (s)	3 2.0~4.0 2~8	15	6	M3 1.0	M4 1.2			
DAFQWR	(m6)	M	4 2.0~5.0 2~10							
DAFQWRL	P	(p6)	5 3.0~6.0 3~12							
DAFQS	G	(g6)	6 4.0~7.0 2.0~12.0							
DAFQSSR	H	(h7)	8 5.0~9.0 5~12							
			10 7.0~11.0 5~17							
多棱型	G	(g6)	12 7.0~12.0 8~17					0.5~10.0	11 M8 2.2	13 M10 3
DAFWWR	(g6)	H	16 13.0~16.0 8~22							
DAFWWRL	H	(h7)	20 16.0~20.0 10~22							
DAFWS			15 M12 3.2							
DAFWSSR			19 M16 4							
			23 M20 5.5							



型号(1)代码·(2)D公差·(3)P公差·(4)D — (5)P — (6)L — (7)B — (8)E — (9)A — (HC) () RC

DAFHKRMM2 — P2 — L3 — B5 — E1 — A30 — RC

代码	技术说明	
HC()	<p>增加平面 加工肩部2个平面</p> <p>① 最小单位0.5 ① 不适用于圆型 ① HC > D, HC > P</p>	<p>选型方法 HC10</p>
RC	<p>变更颈部退刀槽为R 将颈部的退刀槽变更为R0.5</p> <p>① S-P ≤ 2时, 不适用</p>	<p>选型方法 RC</p>

询价④种方式



官网 <http://www.srdfaa.com>
深圳市仕瑞达自动化设备有限公司



全国免费 400-966-3863
客服热线 0755-27926613