选型示范

型号(❶代码·❷ D)	—	❸调整环	—	❹d1	—	❺ d2
CAPJC30	—	BL	—	10	—	11
CAPJCK40	—	RD	—	14	—	15

■请按步骤❶～❺选择 型号和参数后进行订购。

交货期 型号区分: 代码 3 天发货

代码	零件	材质	表面处理	附件
CAPJC	毂	铝合金	阳极氧化处理	内六角螺丝
CAPJCK	调整环	聚氨酯	-	

选择	颜色	硬度肖氏A
BL	蓝色	80
RD	红色	98

CAPJC (标准孔)
(D = 14· 20· 30)

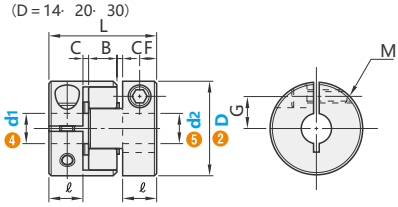

CAPJC (标准孔)
(D = 40)

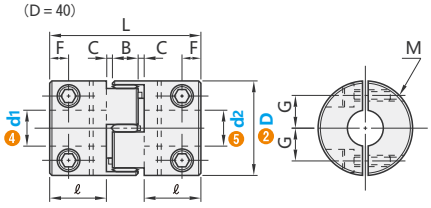

CAPJCK (带键槽孔d1· d2)
(D = 30)

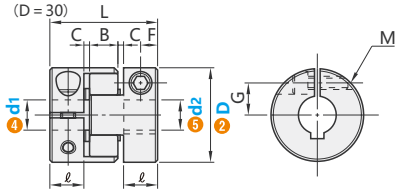

CAPJCK (带键槽孔d1· d2)
(D = 40)

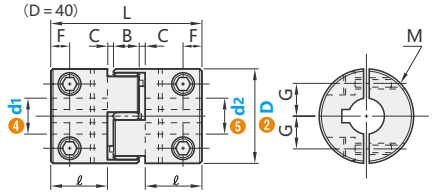

型号 ❶代码	❷D	❸调整环(颜色选择)	❹d1、❺d2选择(但d1≤d2)	L	ℓ	B	C	F	G	紧固螺丝 M	紧固扭矩(N· m)
CAPJC	14	BL(蓝色) RD(红色)	3 4 5 6	22	7	6	1	3.5	4	M3	0.5
	20		5 6 6.35 7 8	30	10	8		5	6.5	M2.5	1
	30		7 8 9.25 10 11 12	35	11	10	1.5	5.5	10	M4	2.5
	40		10 11 12 14 15 16	66	25	12	2	8.5	14	M5	4

型号 ❶代码	❷D	❸调整环(颜色选择)	❹d1、❺d2选择(但d1≤d2)	L	ℓ	B	C	F	G	紧固螺丝 M	紧固扭矩(N·m)
CAPJCK	30	BL(蓝色) RD(红色)	10 11 12 14	35	11	10	1.5	5.5	10	M4	2.5
	40		10 11 12 14 15 16	66	25	12	2	8.5	14	M5	4

■特性值

型号 代码	D	容许扭矩(N· m) BL	RD	容许偏角(°)	容许偏心(mm) BL	RD	静态扭转刚度(N· m/rad) BL	RD	最高转速(r/min)	惯性矩(kg· m²)	容许轴向振幅(mm)	重量(g)
CAPJC	14	0.7	2	1.0	0.15	0.10	8	22	45000	1.6×10^{-7}	$^{+0.6}_{0}$	6
	20	1.8	5		0.20		16	55	31000	1.1×10^{-6}	$^{+0.8}_{0}$	19
	30	4	12.5		0.20		46	130	21000	6.2×10^{-6}	$^{+1.0}_{0}$	50
	40	4.9	17		0.15		380	1200	15000	3.9×10^{-5}	$^{+1.2}_{0}$	160

型号 代码	D	容许扭矩(N· m) BL	RD	容许偏角(°)	容许偏心(mm) BL	RD	静态扭转刚度(N· m/rad) BL	RD	最高转速(r/min)	惯性矩(kg· m²)	容许轴向振幅(mm)	重量(g)
CAPJCK	30	4	12.5	1.0	0.20	0.10	46	130	21000	4.2×10^{-6}	$^{+1.0}_{0}$	50
	40	4.9	17		0.15		380	1200	15000	3.7×10^{-5}	$^{+1.2}_{0}$	160

❶偏心、偏角、轴向振幅均为单项容许值。如果同时出现多种偏差，则各种偏差的容许值减小为原来的1/2。

可选加工

型号(❶代码·❷D)	—	❸调整环	—	❹d1(LDC)	—	❺d2(RDC)
CAPJC14	—	BL	—	LDC3.5	—	RDC3.5

❶ 仅适用CAPJC

可选加工	代码	技术说明
变更轴孔径 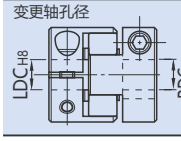	LDC (左轴) RDC (右轴)	最小单位0.1mm 指定方法 LDC3.5 RDC5.5 ❶ LDC·RDC公差为开口加工前的公差。 ⊗ D40不可变更。 ⊗ CAPJCK不适用

D	LDC·RDC
14	3~5
20	5~8
30	7~12

键槽尺寸

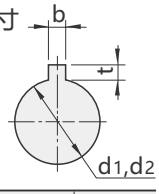

❶ 仅适用CAPJCK

轴孔直径 d1• d2	b 基准尺寸	b 容差	t 基准尺寸	t 容差	键公称尺寸 b×h
10•11•12	4	±0.0150	1.8	+0.1	4×4
14•15•16	5		2.3	0	5×5