



定位销

支柱销

内螺纹型/外螺纹型/引导型

新增



型号(1代码·2前端形状·3D) - 4L - 5P - 6B - E - A
DADDCHA8 - L20 - P4 - B10 - E8 - A30

■ 请按步骤①~④选择型号和参数后进行订购。



型号区分: **7** 天发货

代码

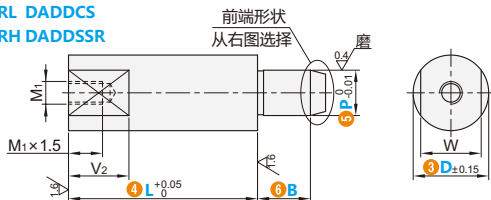
7

天发货

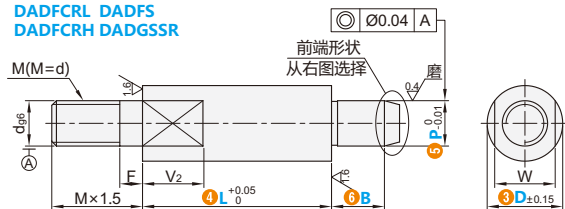


代码			材质	硬度	表面处理
内螺纹型	外螺纹型	引导型			
DADECH	DADDCH	DADHCH	S45C	—	发黑
DADECRH	DADFCRH	DADHCRH		镀层硬度850HV~	镀硬铬, 镀层厚度3~5μm
DADECRH	DADFCRH	DADHCRH		淬火硬度43~48HRC	发黑
DADDCRL	DADGCRL	DADHCRH		淬火硬度43~48 HRC, 镀层硬度850HV~	镀硬铬, 镀层厚度3~5μm
DADDCS	DADFS	DADHCS	SUS304	—	—
DADDCSSR	DADGSSR	DADHSSR	SUS440C	淬火硬度 53~48 HRC	—

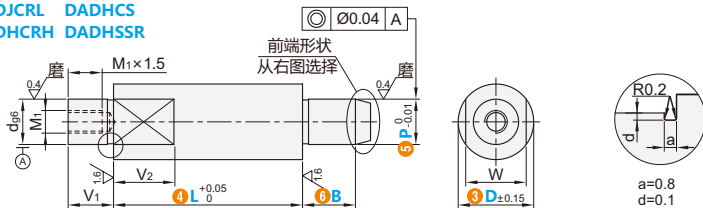
内螺纹型 **DADECH DADDCH**
DADECRH DADFCRH
DADDCRL DADGCRL



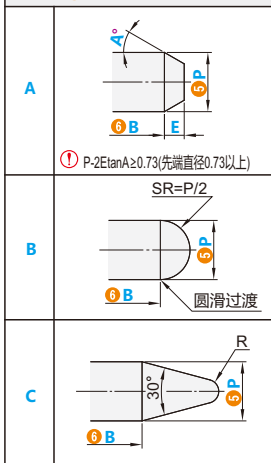
外螺纹型 **DADDCH DADGCRH**
DADFCRL DADFS
DADFCRH DADGSSR



引导型 **DADHCH DADHCRH**
DADJCRH DADHCS
DADHCRH DADHSSR



2 前端形状选择图



① P-2EtanA≥0.73(先端直径0.73以上)

圆滑过渡

型号			最小单位0.01		最小单位0.1		E 最小单位0.1 (仅A形)	A (仅A形)	R (C形)	d	M	F	M1	V1	W	V2	
1 代码	2 前端形状	3 D	4 L	5 P	6 B												
内螺纹型			6	10.00~52.00	3.00~4.00	2.0~12.0	0.5~10.0	15	1	3	3	1.5	M3	—	5	8.5	
DADECH DADDCH DADECRH DADFCRH DADDCRL DADGCRL																	8
外螺纹型			10	4.00~8.00	2.0~20.0	30				1.5	6	6		3	6		
DADDCH DADGCRH DADFCRL DADFS DADFCRH DADGSSR																	12
引导型			15	5.00~10.00	2.0~25.0	60				2	10	10		5	5		
DADHCH DADHCRH DADJCRH DADHCS DADHCRH DADHSSR																	20
			25	10.00~15.00	2.0~30.0				4	16	16						

① D10以下规格不适用于引导型。

询价④种方式



官网 <http://www.srdfaa.com>
 深圳市仕瑞达自动化设备有限公司



全国免费 400-966-3863
 客服热线 0755-27926613