

新增

膜片式联轴器

联轴器



免键型 (单膜片型/双膜片型)




型号(①代码·②NO) — ③d1 — ④d2
 CADF82 — 14 — 20
 CADFP82 — 19 — 24

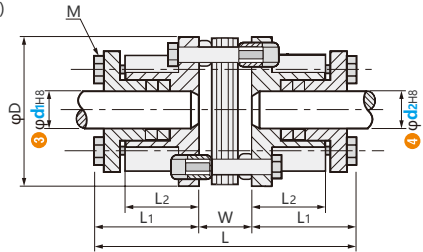
■ 请按步骤①~④选择型号和参数后进行订购。



型号区分: 代码 **7** 天发货




CADF (单膜片型)



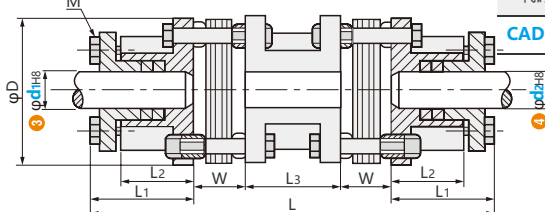
| 代码 | 主体 | | 膜片 | 附件 |
|------|------|------|-----|--------------|
| | 材质 | 表面处理 | | |
| CADF | S45C | 发黑 | 不锈钢 | 锁紧螺栓 止动螺丝 |

| ①代码 | ②No. | ③d1, ④d2选择 (但d1≤d2) | D | L | W | L1 | L2 | M | 拧紧扭矩 (N·m) |
|------|------|----------------------------------|-----|-----|----|------|----|------|------------|
| CADF | 68 | 11 12 14 15 16 18 19 20 22 | 68 | 90 | 7 | 41.5 | 26 | 4-M5 | 4.0 |
| | 82 | 14 15 16 18 19 20 22 24 25 28 30 | 82 | 95 | 7 | 44 | 26 | 4-M6 | 7.0 |
| | 94 | 19 20 22 24 25 28 30 35 | 94 | 110 | 8 | 51 | 29 | 4-M6 | 7.0 |
| | 104 | 24 25 28 30 35 38 40 | 104 | 124 | 10 | 57 | 34 | 4-M6 | 7.0 |
| | 126 | 30 35 38 40 42 45 48 50 | 126 | 152 | 11 | 70.5 | 42 | 4-M8 | 15.0 |
| | 144 | 35 38 40 42 45 48 50 55 58 | 144 | 170 | 12 | 79 | 48 | 6-M8 | 15.0 |

| ①代码 | ②No. | 额定扭矩 (N·m) | 最大扭矩 (N·m) | 最高转速 (rpm) | 惯性力矩 (kg·m ²) | 静态扭矩刚性 (N·m/rad) | 径向偏差 (mm) | 角向偏差 (°) | 轴向偏差 (mm) | 重量 (g) |
|------|------|------------|------------|------------|---------------------------|-----------------------|-----------|----------|-----------|--------|
| CADF | 68 | 55 | 110 | 4500 | 0.39 × 10 ⁻³ | 31 × 10 ³ | 0.02 | 1 | ±1.0 | 1000.5 |
| | 82 | 80 | 160 | | 0.96 × 10 ⁻³ | 89 × 10 ³ | | | | 1554.5 |
| | 94 | 150 | 300 | | 1.85 × 10 ⁻³ | 180 × 10 ³ | | | | 2432 |
| | 104 | 220 | 440 | | 2.96 × 10 ⁻³ | 265 × 10 ³ | | | | 3050 |
| | 126 | 350 | 700 | | 7.1 × 10 ⁻³ | 450 × 10 ³ | | | | 6524.5 |
| | 144 | 500 | 1000 | | 14.3 × 10 ⁻³ | 790 × 10 ³ | | | | 8739 |



CADFP (双膜片型)



| 代码 | 主体 | | 膜片 | 附件 |
|-------|------|------|-----|--------------|
| | 材质 | 表面处理 | | |
| CADFP | S45C | 发黑 | 不锈钢 | 锁紧螺栓 止动螺丝 |

| ①代码 | ②No. | ③d1, ④d2选择 (但d1≤d2) | D | L | W | L1 | L2 | L3 | M | 拧紧扭矩 (N·m) |
|-------|------|----------------------------------|-----|-----|----|------|----|----|------|------------|
| CADFP | 68 | 11 12 14 15 16 18 19 20 22 | 68 | 121 | 7 | 41.5 | 26 | 24 | 4-M5 | 4.0 |
| | 82 | 14 15 16 18 19 20 22 24 25 28 30 | 82 | 128 | 7 | 44 | 26 | 26 | 4-M6 | 7.0 |
| | 94 | 19 20 22 24 25 28 30 35 | 94 | 148 | 8 | 51 | 29 | 30 | 4-M6 | 7.0 |
| | 104 | 24 25 28 30 35 38 40 | 104 | 164 | 10 | 57 | 34 | 30 | 6-M6 | 7.0 |
| | 126 | 30 35 38 40 42 45 48 50 | 126 | 201 | 11 | 70.5 | 42 | 38 | 4-M8 | 15.0 |
| | 144 | 35 38 40 42 45 48 50 55 58 | 144 | 228 | 12 | 79 | 48 | 46 | 6-M8 | 15.0 |

| ①代码 | ②No. | 额定扭矩 (N·m) | 最大扭矩 (N·m) | 最高转速 (rpm) | 惯性力矩 (kg·m ²) | 静态扭矩刚性 (N·m/rad) | 径向偏差 (mm) | 角向偏差 (°) | 轴向偏差 (mm) | 重量 (g) |
|-------|------|------------|------------|------------|---------------------------|-----------------------|-----------|----------|-----------|--------|
| CADFP | 68 | 55 | 110 | 4500 | 0.71 × 10 ⁻³ | 15 × 10 ³ | 0.04 | 2 | ±1.5 | 1078 |
| | 82 | 80 | 160 | | 1.85 × 10 ⁻³ | 44 × 10 ³ | | | | 1870 |
| | 94 | 150 | 300 | | 3.62 × 10 ⁻³ | 90 × 10 ³ | | | | 2640 |
| | 104 | 220 | 440 | | 5.8 × 10 ⁻³ | 130 × 10 ³ | | | | 4630 |
| | 126 | 350 | 700 | | 13.1 × 10 ⁻³ | 220 × 10 ³ | | | | 6380 |
| | 144 | 500 | 1000 | | 26.5 × 10 ⁻³ | 380 × 10 ³ | | | | 9460 |

联轴器

14



邮箱: Service@srdfaa.com



传真: 0755-8957-5523

SRD仕瑞达