

新增

支柱销 ▶

定位销



平头型 • 顶部安装型/前端止动螺丝型



型号(①代码·②D) - ③L - ④P - ⑤B
DAZBCH12 - 50 - P6 - B5

■ 请按步骤①~⑤选择型号和参数后进行订购。

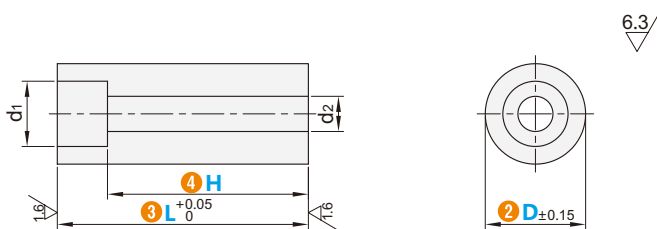


型号区分: ⑦天发货

■ 平头型



平头型	材质	硬度	表面处理
顶部安装型	S45C	—	发黑
DAZACH		—	
DAZACRH		淬火硬度 43~48HRC	镀硬铬, 镀层厚度3~5μm
DAZACRL		淬火硬度 43~48HRC 镀层硬度850HV	
DAZASSR	SUS304	—	—



※D=8, L≤15时, 螺孔深度为M×1.2。

■ 顶部安装型

型号		最小单位0.01	最小单位1	d1	d2	顶部安装型 适用螺栓
①代码	②D	③L	④H			
DAZACH	10	20.00~85.00	8~80	6.5	3.5	M3
DAZACRH	12					
DAZACRL	15					
DAZASSR	20					
				8	4.5	M4
				11	6.5	M6

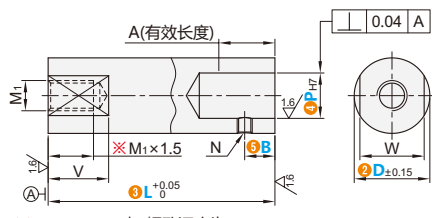
■ 前端止动螺丝型



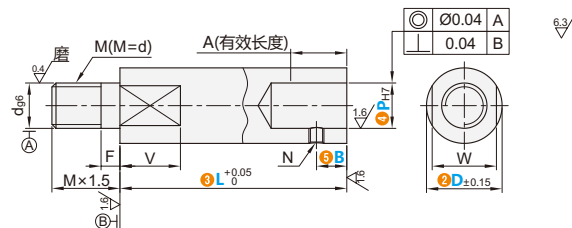
前端止动螺丝型		材质	表面处理
内螺纹型	外螺纹型	相当	
DAZBCH	DAZCCH	S45C	发黑
DAZBS	DAZCS	SUS304	—

内螺纹型 DAZBCH
DAZBS

外螺纹型 DAZCCH
DAZCS



※D=8, L≤15时, 螺孔深度为M×1.2。



型号		最小单位0.01		④P	最小单位0.5		d	F	M	W	V	A	M1	N
①代码	②D	③L			⑤B									
内螺纹型 外螺纹型 DAZBCH DAZCCH DAZBS DAZCS	12	20.00(30.00)~85.00		6	4.0~6.0		8	4	M8	10	10.5	10	M5	M3
	15	20.00(40.00)~85.00		8	5.0~10.0		10		M10	13		15	M8	
	20	25.00(45.00)~85.00		10 12	5.0~15.0		12	5	M12	17	20	M10		
	25	30.00(50.00)~85.00		12 16	5.0~19.0		16		M16	20	12.5		24	
	30	35.00(65.00)~85.00		16 20	5.0~23.0		20	6	M20	24	18.5	28	M16	

①()内L尺寸适用于内螺纹型。



邮箱: Service@srdfaa.com



传真: 0755-8957-5523

SRD仕瑞达