



型号(1代码·2W) — (3)L
AHLU30 — 150

■ 请按步骤①~③选择型号和参数后进行订购。

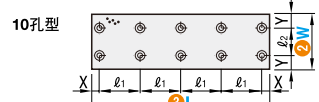
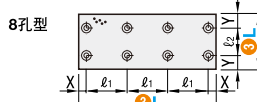
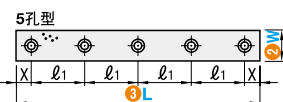
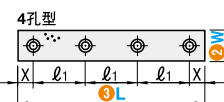
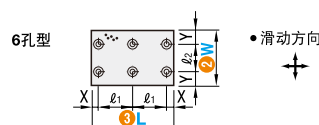
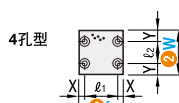
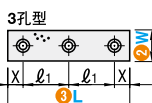
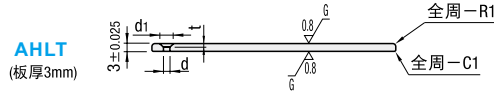
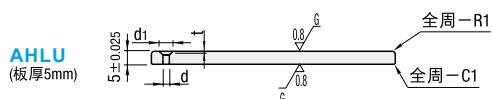
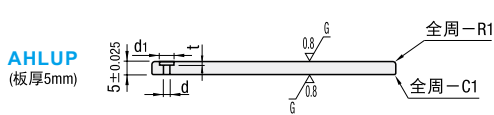
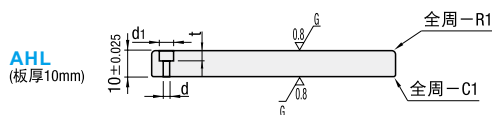


型号区分:
交货期 代码 7 天发货



材质 铜合金
镶嵌特殊固体润滑剂

附件 AHL 短头内六角螺栓
AHLU 内六角平头螺栓
AHLUP 短头内六角螺栓
AHLT 内六角平头螺栓



型号	1 代码	2 W	3 L	安装孔数	孔位置	X	Y	Y2
AHL (板厚10mm)	20	30	1	—	—	—	—	—
		40	2	10	20	—	—	—
		50	2	10	30	—	—	—
		60	2	10	40	—	—	—
		80	2	10	60	—	—	—
		100	3	10	40	—	—	—
		120	3	10	50	—	—	—
		150	3	10	65	—	—	—
		200	4	10	60	—	—	—
		250	5	13	56	—	—	—
AHLU (板厚5mm)	30	30	5	14	68	—	—	—
		40	1	—	—	—	—	—
		50	2	10	20	—	—	—
		60	2	10	30	—	—	—
		80	2	10	40	—	—	—
		100	3	10	60	—	—	—
		120	3	10	50	—	—	—
		150	3	10	65	—	—	—
		200	4	10	60	—	—	—
		250	5	13	56	—	—	—
AHLUP (板厚5mm) (沉孔) (仅W20)	30	300	5	14	68	—	—	—
		40	1	—	—	—	—	—
		50	2	10	20	—	—	—
		60	2	10	30	—	—	—
		80	2	10	40	—	—	—
		100	3	10	60	—	—	—
		120	3	10	50	—	—	—
		150	3	10	65	—	—	—
		200	4	10	60	—	—	—
		250	5	13	56	—	—	—
AHLT (板厚3mm)	40	300	5	14	68	—	—	—
		40	1	—	—	—	—	—
		50	2	10	20	—	—	—
		60	2	10	30	—	—	—
		80	2	10	40	—	—	—
		100	3	12	38	—	—	—
		120	3	12	48	—	—	—
		150	3	12	63	—	—	—
		200	4	13	58	—	—	—
		250	5	13	56	—	—	—

型号	1 代码	2 W	3 L	安装孔数	孔位置	X	Y	Y2
AHL (板厚10mm)	50	50	1	—	—	—	—	—
		60	2	10	40	—	—	—
		80	2	10	60	—	—	—
		100	3	13	37	—	—	—
		120	3	13	47	—	—	—
		150	3	13	62	—	—	—
		200	4	13	58	—	—	—
		250	5	13	56	—	—	—
		300	5	14	68	—	—	—
		60	2	10	40	—	—	—
AHLU (板厚5mm)	60	80	2	10	60	—	—	—
		100	3	13	37	—	—	—
		120	3	13	47	—	—	—
		150	3	13	62	—	—	—
		200	4	13	58	—	—	—
		250	5	13	56	—	—	—
		300	5	14	68	—	—	—
		80	4	10	60	20	40	—
		100	4	13	74	20	40	—
		120	6	13	47	20	40	—
AHLUP (板厚5mm) (沉孔) (仅W20)	80	150	6	13	62	20	40	—
		200	6	13	87	20	40	—
		250	8	14	74	20	40	—
		300	10	14	68	20	40	—

孔加工详图					
AHL (短头内六角螺栓)					
	W	d	d1	t	附属螺栓规格
	20	4.5	9.5	2.5	M4—20
	30	5.5	11.1	3.3	M5—20
	40	6.5	13.1	3.3	M6—20
	50	9	15	6	M8—20
	60	9	17.6	4.3	M8—20
	80	9	17.6	4.3	M8—20
AHLU (内六角平头螺栓)					
	W	d	d1	t	附属螺栓规格
	20	4.5	9.5	2.5	M4—20
	30	5.5	11.1	2.8	M5—20
	40	6.5	13.1	3.3	M6—20
	50	9	15	6	M8—20
	60	9	17.6	4.3	M8—20
	80	9	17.6	4.3	M8—20
AHLUP (短头内六角螺栓)					
	W	d	d1	t	附属螺栓规格
	20	4.5	8	3	M4—10
AHLT (内六角平头螺栓)					
	W	d	d1	t	附属螺栓规格
	20	4.5	9.5	2.5	M4—20
	30	5.5	11.1	2.8	M5—20
	40	6.5	13.1	3.3	M6—20



邮箱: Service@srdfaa.com



传真: 0755-8957-5523

SRD仕瑞达