



# 拉手

## 圆形拉手

内装型·可折叠型/快速安装型

新增



型号(1代码·2D) — (3L) — (4H)  
GAALCL6 — 60 — 44

■ 请按步骤①~④选择型号和参数后进行订购。



型号区分: 代码 5 天发货

### ■ 内装型 可折叠型

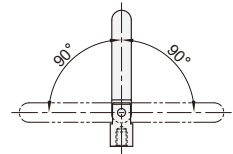
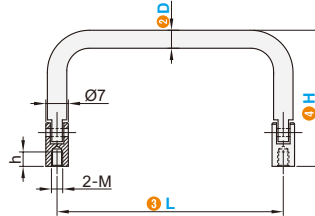


代码	类型	材质	表面处理
GAALCL	内装型 可折叠型	1215	镀铬
GAALCM		SUS304	镜面抛光

### ■ 特点

- 握把部可180°折叠，扳倒后不会产生妨碍；
- 拉手折叠时有折叠紧扣功能（临时固定功能）；
- 拉手的截面形状采用易于抓握的圆形。

GAALCL  
GAALCM



型号		3 L	4 H	h	M	参考重量 (kg/pcs)
1 代码	2 D					
GAALCL GAALCM	6	60	44	9	4	0.08
		70				0.09
		84				0.10
		90				0.11
		100				0.12
		120				0.14



型号(1代码·2D)  
GAAECN61

■ 请按步骤①~②选择型号和参数后进行订购。



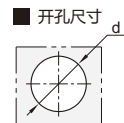
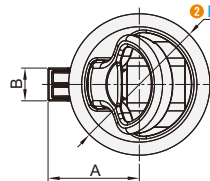
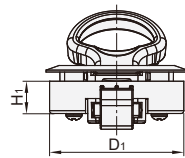
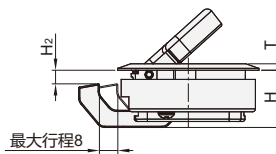
型号区分: 代码 7 天发货

### ■ 内装型 快速安装型



代码	类型	材质	颜色
GAAECN	内装型 快速安装型	ABS	黑色

GAAECN



型号		D <sub>1</sub>	H	H <sub>1</sub>	H <sub>2</sub>	T	A	B	d	参考重量 (kg/pcs)
1 代码	2 D									
GAAECN	61	58.2	25	14	6.5	3	46.5	14	51	0.01

询价④种方式



官网 <http://www.srdfaa.com>  
深圳市仕瑞达自动化设备有限公司



全国免费 400-966-3863  
客服热线 0755-27926613