■请按步骤❶～❹选择 型号和参数后进行订购。

选型示范

链条	❶型号	—	❷ 链数		
节数指定型	CEE40	—	400		
	型号(❶代码·❷齿数)	—	❸ 规格	—	❹ 轴孔直径
链轮	CE40B20	—	N	—	20

交货期 型号区分: 代码

7 天发货

■链条40B

代码	材质
CEE40	钢
CEES40	SUS304

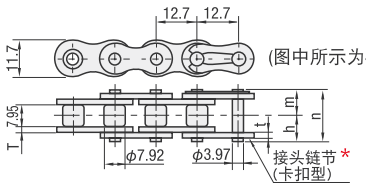

*附带接头链节，需自行安装。

■节数指定型

❶ 型号	❷ 节数指定(指定偶数)	h	m	n	t	容许最大张力(kN)	节距(p)
(链条)CEE40	4～	8.02	9.53	17.55	1.5	3.63	12.7
(链条)CEES40	4～	8.02	9.53	17.55	1.5	0.44	

■链轮40B

代码	材质	表面处理	附件
CE40B	S45C(齿顶高频淬火)	—	固定螺丝(仅轴孔规格N)
CEB40B		发黑	
CES40B	SUS304	—	

■轴孔加工尺寸表

轴孔直径 D	键槽b2×t2	固定螺丝M
10K · 12	4×1.8	5
14～17	5×2.3	6
18～22	6×2.8	6
24～30	8×3.3	8
32 · 35	10×3.3	8
40	12×3.3	8

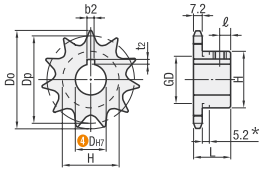

轴孔规格 ❸S (底孔)　轴孔规格 ❸N (新JIS键＋螺纹孔)

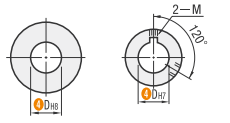

①齿顶和键槽的偏移量为±0.5mm

型号 ❶代码	❷齿数	❸轴孔规格	❹轴孔直径 S规格(DH8)	❹轴孔直径 N规格(DH7)	Dp	Do	盖毂 H	盖毂 GD	盖毂 L	ℓ
CE40B CEB40B	9	S N	9	12 14	37.13	42	28	23	22	5
	10		9	12 14 15 16 17	41.1	46	32	27		
	11		10	12 14 15 16 17 18 19 20	45.08	51	36	31		
	12		10	12 14 15 16 17 18 19 20 22	49.07	55	40	35		
	13		12	12 14 15 16 17 18 19 20 22	53.07	59	37	—		6
	14		12	12 14 15 16 17 18 19 20 22 24 25*	57.07	63	42			
	15		12	12 14 15 16 17 18 19 20 22 24 25 28 30*	61.08	67	46			
	16		13	14 15 16 17 18 19 20 22 24 25 28 30 32	65.1	71	50			
	17		13	14 15 16 17 18 19 20 22 24 25 28 30 32 35	69.12	76	54			
	18		13	14 15 16 17 18 19 20 22 24 25 28 30 32 35	73.14	80	57			
	19		14	14 15 16 17 18 19 20 22 24 25 28 30 32 35 40	77.16	84	62			
	20		14	14 15 16 17 18 19 20 22 24 25 28 30 32 35 40	81.18	88	67		25	7
	21		14	14 15 16 17 18 19 20 22 24 25 28 30 32 35 40	85.21	92	71			
	22		14	14 15 16 17 18 19 20 22 24 25 28 30 32 35 40	89.24	96	75			
	23		14	14 15 16 17 18 19 20 22 24 25 28 30 32 35 40	93.27	100	77			
	24		14	14 15 16 17 18 19 20 22 24 25 28 30 32 35 40	97.3	104	63			
	25		14	14 17 18 19 20 22 24 25 28 30 32 35 40	101.33	108				
	26		14	18 19 20 22 24 25 28 30 32 35 40	105.36	112				
	28		14	20 22 24 25 28 30 32 35 40	113.43	120				
	30		14	20 22 24 25 28 30 32 35 40	121.50	128				
	32		14	20 22 24 25 28 30 32 35 40	129.57	137	68		28	10
	34		14	20 22 24 25 28 30 32 35 40	137.64	145				
	35		14	20 22 24 25 28 30 32 35 40	141.68	149				
	36		16	20 22 24 25 28 30 32 35 40	145.72	153				
	38		16	24 25 28 30 32 35 40	153.79	161				
	40		16	25 28 30 32 35 40	161.87	169				
CES40B	**10	S N	9	12 15 16	41.1	46	32	27	22	5
	**11		10	15 16 18 20	45.08	51	36	31		
	**12		10	15 16 18 20	49.07	55	40	35		
	13		12	15 16 18 20	53.07	59	37	—		6
	14		12	15 16 18 19 20 22 24 25*	57.07	63	42			
	15		12	15 16 18 19 20 22 24 25 28	61.08	67	46			
	16		13	15 16 18 19 20 22 24 25 28 30	65.1	71	50			
	17		13	15 16 18 19 20 22 24 25 28 30	69.12	76	54			
	18		13	15 16 18 19 20 22 24 25 28 30	73.14	80	57			
	19		14	15 16 18 19 20 22 24 25 28 30	77.16	84	62			
	20		14	15 16 18 19 20 22 24 25 28 30	81.18	88	67		25	7
	21		14	18 20 22 24 25 28 30	85.21	92	71			
	22		14	18 20 22 24 25 28 30	89.24	96	75			
	23		14	18 20 22 24 25 28 30	93.27	100	77			
	24		14	18 20 22 24 25 28 30	97.3	104	63			
	25		14	18 20 22 24 25 28 30	101.33	108				
	26		14	20 22 25 30	105.36	112				
	28		14	20 22 25 30	113.43	120				
	30		14	20 22 25 30	121.5	128				
	32		14	20 22 25 30	129.57	137	68		28	10
	35		14	20 22 25 30	141.68	149				
	36		16	20 22 25 30	145.72	153				
	40		16	20 22 25 30	161.87	169				