



滚轮·传送类零件

滚轮条 (切削轮)

普通螺帽 / U型螺帽滚轮宽度7~9mm型




型号 ①代码 · ②轮数量
CCON25 CCOJ30

■ 请按步骤 ①~② 选择型号和参数后进行订购。



型号区分: ⑦ 天发货
代码

■ 钢型



■ 树脂型

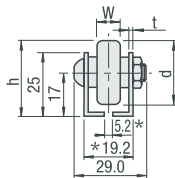
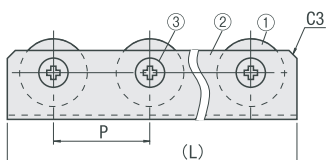


滚轮种类	安装螺帽种类	轮距		材质			表面处理			
		P=30 无支架型	带支架型	P=35 无支架型	①滚轮	轴承	②型材	③螺丝·螺帽	①滚轮	②型材
切削轮	普通螺帽 (JIS3种)	-	-	CCON	钢	钢	③螺丝·螺帽	铬酸盐光泽处理	熔融电镀*	铬酸盐光泽处理
		-	-	CCOJ	聚缩醛	钢	钢	-	熔融电镀*	铬酸盐光泽处理

① U型螺帽的耐振动性能约为普通螺帽的20倍以上, 不易松动。

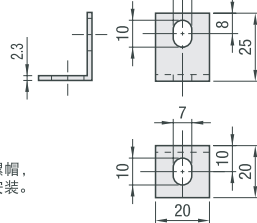
* 熔融电镀(锌-铝-镁类的熔融电镀)

普通螺帽



④ 附属支架(×4个)

① 可通过追加加工选择支架型。



① 代码	h	d	W	t
CCON	29.5	25	9	1.6
CCOJ	30	26	7	1.5

■ 每个滚轮的耐负载

滚轮的材质	耐负载
钢·不锈钢	30kgf(294N)
聚缩醛	20kgf(196N)

* 槽宽尺寸为 $5.2^{+0.12}$ 。(适用M5螺栓)
* 不锈钢制型材时, 型材宽度为19.0。

■ 支架安装方法

拆下要安装支架部分的2个螺帽, 用附属支架与附属螺丝进行安装。

① 代码	② 滚轮数量	(L)	
		P=30	P=35
2		(58)	(68)
3		(88)	(103)
4		(118)	(138)
5		(148)	(173)
6		(178)	(208)
7		(208)	(243)
8		(238)	(278)
9		(268)	(313)
10		(298)	(348)
11		(328)	(383)
12		(358)	(418)
13		(388)	(453)
14		(418)	(488)
15		(448)	(523)
16		(478)	(558)
17		(508)	(593)
18		(538)	(628)
19		(568)	(663)
20		(598)	(698)
21		(628)	(733)
22		(658)	(768)
23		(688)	(803)
24		(718)	(838)
25		(748)	(873)
26		(778)	(908)
27		(808)	(943)
28		(838)	(978)
29		(868)	(1013)
30		(898)	(1048)
31		(928)	(1083)
32		(958)	(1118)
33		(988)	(1153)

CCON
(钢)
CCOJ
(树脂制)



型号 | (BC · BS · CC)
CCON25 - BC

可选加工	代码	技术说明
固定用 追加支架	BC BS	附带4个固定用支架。 指定方法 BC
CC 将C3变更为C8	CC	变更型材边长的倒角尺寸。 指定方法 CC

① 仅普通螺帽型适用。

■ 更换滚轮

相应产品	滚轮单件型式
CCON	HMH25-16

