■请按步骤❶～❹选择 型号和参数后进行订购。

选型示范

链条	❶型号	—	链数			
节数指定型	CEE100	—	200			
	型号(❶代码·❷齿数)	—	❸轴孔规格	—	❹轴孔直径	
链轮	CE100B15	—	N	—	40	
	❶型号					
接头链节	CE - TC					

交货期 型号区分: 代码

7 天发货

■链条100B

代码	材质
CEE100	钢
CEEH100	钢

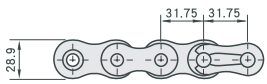

(图中所示为4节)

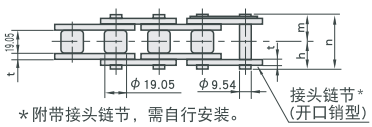

*附带接头链节，需自行安装。

■节数指定型

型号	节数指定(指定偶数)	h	m	n	t	容许最大张力(kN)	节距(p)
(链条) CEE100	4～	20.10	23.05	43.15	4.0	22.56	31.75
(链条) CEEH100	4～	21.71	24.68	46.40	4.8	25.99	

■链轮100B

■链轮

代码	材质	附件
CE100B	S45C (20齿以下齿顶高频淬火)	固定螺丝 (仅轴孔规格N)

■轴孔加工尺寸表

轴孔直径 D	键槽b_2×t_2	固定螺丝M
25～30	8×3.3	8
32～38	10×3.3	8
40 · 42	12×3.3	8
45 · 50	14×4.3	10
55	16×4.3	12
60	18×4.4	12

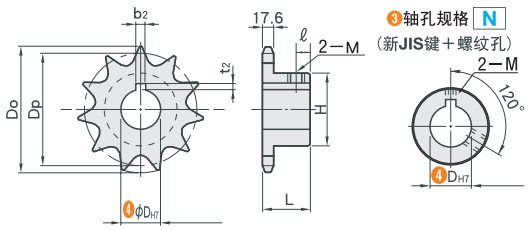

❶齿顶和键槽的偏移量为±0.5mm

型号 ❶代码	❷齿数	❸轴孔规格	轴孔直径 ❹N规格(DH7)	Dp	Do	毂 H	毂 L	ℓ
(链轮) CE100B	10	N	25 28 30 32 35	102.75	117	65	50	16
	11		25 28 30 32 35	112.70	127	75	50	16
	12		25 28 30 32 35	122.67	138	86	50	16
	13		25 28 30 32 35	132.67	148	94	50	16
	14		25 28 30 32 35	142.68	158	98	50	16
	15		32 35 38 40 42	152.71	168	98	50	16
	16		32 35 38 40 42	162.74	179	98	50	16
	17		38 45 50 60	172.79	189	107	50	16
	18		38 45 50 60	182.84	199	107	50	16
	19		38 45 50 60	192.90	209	107	50	16
	20		38 45 50 60	202.96	220	107	50	16
	21		45 50 60	213.03	230	107	50	16

■接头链节

CE-TC (钢)

CE-TS (不锈钢)

卡扣型 No.11～60适用

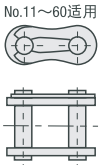

开口销型 No.80～100适用

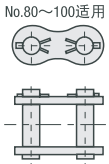

■偏置链节

CE-OC (钢)

CE-OS (不锈钢)

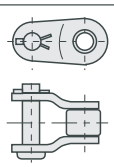

■接头链节 接头链节 · 偏置链节

代码	No.
CE-TC	15 25 35 40 50 60 80 100
CE-TS	11 25 35 40 50 60 80

代码	No.
CE-OC	35 40 50 60 80 100
CE-OS	35 40 50 60 80

■链条 · 接头链节对应表

链条型式	接头链节型式
CEE□□	CE-TC · CE-OC
CEES□□	CE-TS · CE-OS

询价④种方式
官网 http://www.srdfaa.com
深圳市仕瑞达自动化设备有限公司
全国免费 400-966-3863
客服热线 0755-27926613