宽度T=110~510 平皮带用滑轮
圆弧型・带肋槽直柱型

■请按步骤❶～❽选择型号和参数后进行订购。

选型示范

型号(❶代码・❷D) — ❸d — ❹L — ❺H — ❻X — ❼Y — ❽Z

圆弧型	CDBAWC30	—	10	—	L350	—	H1.0		
带肋槽直柱型	CDBSWM50	—	20	—	L350	—	X14.0	— Y11.8	— Z5.0

交货期 型号区分: 代码 7 天发货

代码 圆弧型	代码 带肋槽直柱型	材质	表面处理
CDBAWC	CDBAWM	铝合金	本色阳极氧化处理
CDBMWC	CDBMWM	STKM13A	无电解镀镍
CDBSWC	CDBSWM	SUS304	—

■键槽形状

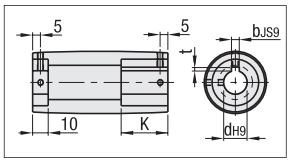

圆弧型

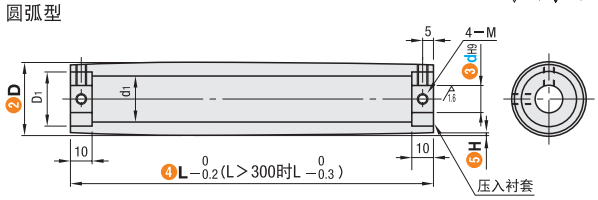

■新JIS(B1301)键槽尺寸表

公称型号	dH9		bJS9		t公差	
N8	8	+0.036 0	3	±0.0125	1.4	+0.1 0
N10	10					
NK10	10		4	±0.0150	1.8	
N12	12	+0.043 0				
N15	15		5		2.3	
N20	20	+0.052 0	6		2.8	
N25	25		8	±0.0180	3.3	+0.2 0
N30	30					
N35	35	+0.062 0	10			

带肋槽直柱型

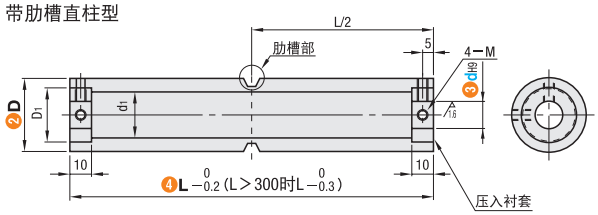

肋槽部

型号 ❶代码	❷D	❸dH9 圆孔＋螺纹孔	❸dH9 键槽孔＋螺纹孔	最小单位1mm ❹L	❺H选择(圆弧型时指定) L=110~300	❺H选择(圆弧型时指定) L=310~500	最小单位0.1mm(带肋槽直柱型时指定) ❻X	❼Y	❽Z	K 键长度	d1 铝合金	d1 STKM13A	d1 SUS304	D1	M(粗牙螺纹) 圆孔＋螺纹孔	M(粗牙螺纹) 键槽孔＋螺纹孔
CDBAWC CDBMWC CDBSWC	30	8	N8	110~510	0.3	0.5	7.0~15.0	5.0~12.0	2.0~4.5	25	15	15.8	18	22	M4	M3
		10	N10・NK10			0.8										
		12	N12							30						
CDBAWM	35	10	N10		0.5	1.0			4.0~6.0	25	17	18.1	18	27	M4	M3
		12	N12							30						
		15	N15													
CDBAWC CDBMWC CDBSWC	40	12	N12		0.8	1.2			4.0~7.0	30	17	18.7	20	33	M4	M3
		15	N15													M4
		20	N20						4.0~6.0		22	22.7	22			M5
CDBAWM CDBMWM CDBSWM	50	15	N15						4.0~7.0		17	30	28	40	M5	M4
		20	N20								22					M5
		25	N25								27					M6
CDBAWC	60	20	N20								22	—	—	45	M6	M5
		25	N25								32					M6
		30	N30													
CDBAWM	80	25	N25								41	—	—	55	M8	M6
		30	N30													
		35	N35													M8

①选购键槽孔＋螺纹孔的轴孔直径10、键槽宽4.0mm(高1.8mm)的规格时，请指定NK10。