



定位销/夹具衬套

支柱销

带扳手槽型/内螺纹型·嵌入内螺纹型



型号(1代码·2D) — (3L) — (4P) — (5B)
DASHAR10 — L20.01 — P4.05 — B5
DASHBR10 — L20.01 — P4.05 — B5

■请按步骤1~5选择型号和参数后进行订购。



型号区分: **7** 天发货
 代码

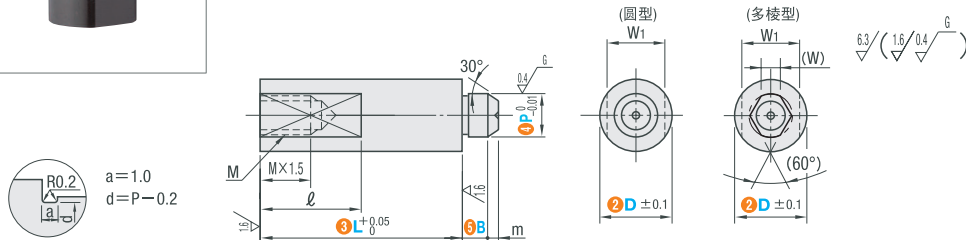
定位销
 夹具衬套

20

■内螺纹型



内螺纹型		材质	表面处理	硬度
圆型	多棱型			
DASHAB	DASDAB	S45C	发黑	—
DASHAR	DASDAR	S45C	镀硬铬 厚度3 μm以上	镀层硬度 750HV~
DASHAHR	—	S45C	镀硬铬 厚度3 μm以上	淬火硬度 45~50HRC 镀层硬度 750HV~
DASHASU	—	SUS304	—	—



型号		3L 最小单位0.01mm	4P 最小单位0.01mm	5B 选择	m	M (粗牙螺纹)	W1	(W)	ℓ
1代码	2D								
<圆型>	6	10.00~50.00	3.00~ 4.00	2 3 4 5	1	M3	5	1.0	8
	8		3.00~ 6.00		1	M3	7	1.5	8
<多棱型>	10	20.00~80.00	3.00~ 6.00	2 3 4 5	2	M3	8	1.5	8
	12		4.00~ 8.00		2	M5	10	1.8	10
	15		4.00~10.00		3	M5	13	2.2	10
	20		5.00~10.00		3	M8	17	2.5	10
	25		8.00~15.00		3	M10	20	3.0	10

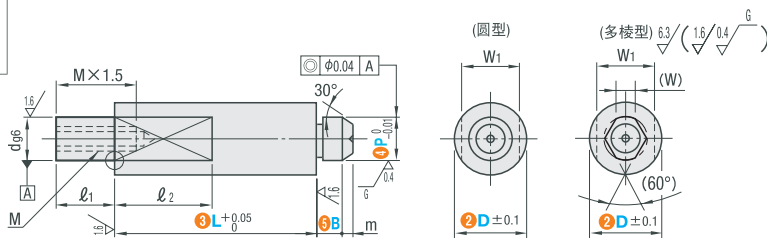
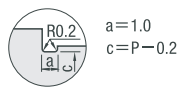
■嵌入内螺纹型



代码		材质	表面处理	硬度
圆型	多棱型			
DASHBB	—	S45C	发黑	—
DASHBR	DASDBR	S45C	镀硬铬 厚度3 μm以上	镀层硬度 750HV~
DASHBHR	—	S45C	镀硬铬 厚度3 μm以上	淬火硬度 45~50HRC 镀层硬度 750HV~
DASHBSU	DASDBSU	SUS304	—	—

■D尺寸公差表

D	g6
10	-0.005 -0.014
12	-0.006 -0.017
20	-0.007 -0.020
25	-0.007 -0.020



型号		3L 最小单位0.01mm	4P 最小单位0.01mm	5B 选择	m	d	M (粗牙螺纹)	ℓ1	W1	(W)	ℓ2
1代码	2D										
<圆型>	10	20.00~80.00	3.00~ 6.00	2 3 4 5	2	6	M3	6	8	1.5	8
	12		4.00~ 8.00		2	8	M5	6	10	1.8	10
<多棱型>	15	20.00~80.00	4.00~10.00	2 3 4 5	3	10	M5	9	13	2.2	10
	20		5.00~10.00		3	12	M8	9	17	2.5	10
	25		8.00~15.00		3	16	M10	10	20	3.0	10

询价④种方式



官网 <http://www.srdfaa.com>
 深圳市仕瑞达自动化设备有限公司



全国免费 400-966-3863
 客服热线 0755-27926613