



型号(①代码·②M) — ③L ■ 请按步骤①~③选择型号和参数后进行订购。



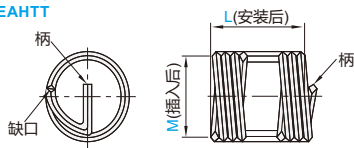
型号区分: ④代码 **7** 天发货



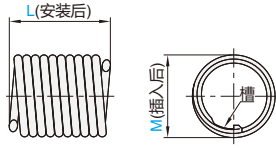
代码	类型	材质		表面处理
		国标	相当	
EAHTS	标准型	粗牙	0Cr18Ni9	SUS304
EAHTT		细牙	0Cr18Ni9	SUS304
EAHTL	无舌型	粗牙	0Cr18Ni9	SUS304
EAHTE		粗牙	—	碳素钢
EAHTF	自攻开槽型	粗牙	0Cr18Ni9	SUS304
EAHTQ			粗牙	Y1Cr18Ni9
EAHTR	插销型	薄壁型	粗牙	Y1Cr18Ni9
		重型	粗牙	Y1Cr18Ni9

*EAHTE不同批次产品有轻微色差!

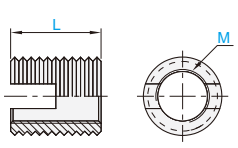
标准型
EAHTS
EAHTT



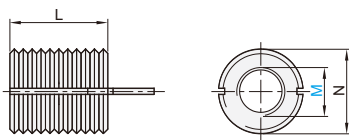
无舌型
EAHTL



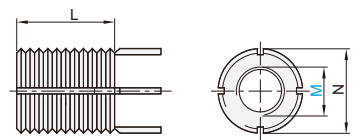
自攻开槽型
EAHTE
EAHTF



插销型
薄壁型EAHTQ
重型EAHTR



2根插销适用M4~M6



4根插销适用M8~M16

标准型粗牙

型号		③L			螺纹底孔直径 (参考)
①代码	②M	3	4.5	6	
EAHTS	3	3	4.5	6	3.2
	4	4	6	8	4.2
	5	5	7.5	10	5.2
	6	6	9	12	6.2
	8	8	12	16	8.3
	10	10	15	20	10.5
	12	12	18	24	12.5
	16	16	24	32	16.5

①M(粗牙螺纹), L为插入螺孔后的尺寸。

无舌型

型号		③L			螺纹底孔直径 (参考)
①代码	②M	2.5	3.8	5	
EAHTL	2.5	2.5	3.8	5	2.6
	3	3	4.5	6	3.2
	4	4	6	8	4.2
	5	5	7.5	10	5.2
	6	6	9	12	6.3
	8	8	12	16	8.5
	10	10	15	20	10.5

标准型细牙

型号		③L			螺距	螺纹底孔直径 (参考)
①代码	②M	8	16	24		
EAHTT	8	8	16	24	1.0	8.3
	10	10	15	20	1.0	10.5
		10	15	20	1.25	10.5
	12	12	18	24	1.25	12.5

自攻开槽型

型号		③L			螺纹底孔直径 (参考)
①代码	②M	3	6	8	
EAHTE EAHTF	3	3	6	8	4.5
	4	4	8	10	6
	5	5	10	12	7.5
	6	6	12	15	9
	8	8	15	20	11
	10	10	18	24	13
	12	12	22	28	15

插销型

型号		③L	外螺纹 N	安装参数		拆卸参数	
①代码	②M			钻孔尺寸	底孔螺纹尺寸	钻头尺寸	
						钻头直径	钻孔深度
薄壁型 EAHTQ	M5	8	M8×1.25	6.9	M8×1.25	5.5	4
	M6	10	M10×1.25	8.8	M10×1.25	7.5	4.75
	M8	12	M12×1.25	10.8	M12×1.25	9.5	
	M10	14	M14×1.5	12.8	M14×1.5	11.5	
	M12	16	M16×1.5	14.75	M16×1.5	13.5	
重型 EAHTR	M4	8	M8×1.25	6.9	M8×1.25	5.5	4
	M5	10	M10×1.25	8.8	M10×1.25	7.5	4.75
	M6	12	M12×1.25	10.8	M12×1.25	9.5	
	M8	14	M14×1.5	12.8	M14×1.5	11.5	
	M10	16	M16×1.5	14.75	M16×1.5	13.5	
	M12	18	M18×1.5	16.75	M18×1.5	15.5	
	M14	20	M20×1.5	18.75	M20×1.5	17.5	
M16	22	M22×1.5	20.5	M22×1.5	17.75	6.35	

