■标准型

代码			材质	表面处理
圆法兰型	方法兰型	两面切割法兰型		
ABSIFB	ABKIKB	ABSIHB	S45C	发黑
ABSIF	ABKIK	ABSIH		无电解镀镍
ABSSIF	ABKKIK	ABSSIH	SUS304	—

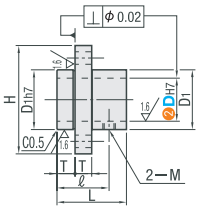

■圆法兰型
ABSIFB
ABSIF
ABSSIF

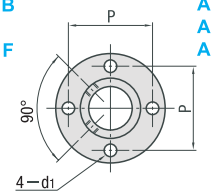

■方法兰型
ABKIKB
ABKIK
ABKKIK

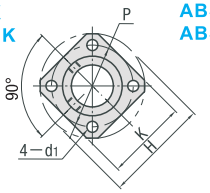

■两面切割法兰型
ABSIHB
ABSIH
ABSSIH

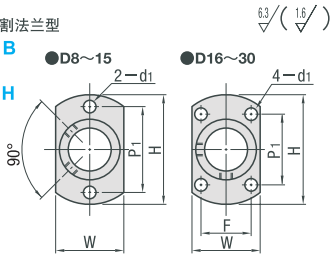

选型示范 ① 代码 ② D
ABSIH15

■请按步骤①～②选择型号和参数后进行订购。

交货期 型号区分：代码 7 天发货

型号 ①代码	②DH7		D1	H	固定部壁厚(N)	T	ℓ	L	P	W	P1	F	d1
圆法兰型 ABSIFB ABSIF ABSSIF	6	+0.012 0	12	28	3	3.5	11	15	20	12	20	—	3.5
	8	+0.015 0	12	28	2	5	14	18	20	16	20		
	8M		12	28	2		14	18	20	16	20		4.5
	10		14	30	2		15	20	22	18	22		3.5
方法兰型 ABKIKB ABKIK ABKKIK	10M		14	30	2		15	20	22	18	22		4.5
	12	+0.018 0	16	36	2	6	18	24	26	20	26		
	15		20	40	2.5		21	30	30	24	30		
	16		22	42	3		22	32	32	26	28	16	
两面切割法兰型 ABSIHB ABSIH ABSSIH	20	+0.021 0	28	50	4	8	24	32	39	32	31	22	5.5
	25		33	55	4		27	38	44	37	36	24	
	30		38	66	4	10	29	38	52	42	41	27	6.6
	40	+0.025 0	60	90	10	10	35	50	75	65	65	38	9

■固定部加厚型

圆法兰型	两面切割法兰型	材质	表面处理
ABSIFBN	ABSIHBN	S45C	发黑
ABSIFN	ABSIHN		无电解镀镍

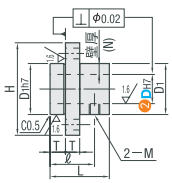

■圆法兰型

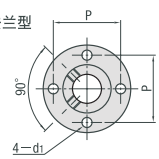

■两面切割法兰型
●D8・10
●D12～30

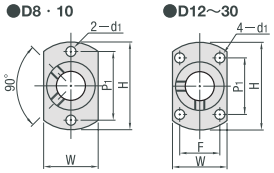

型号 ①代码		②DH7		固定部壁厚(N)	L	D1	H	T	ℓ	M (粗牙螺纹)	P	W	P1	F	d1
圆法兰型 ABSIFBN ABSIFN	两面切割法兰型 ABSIHBN ABSIHN	8	+0.015 0	3.5	18	15	32	5	14	M3	25	15	25	—	3.5
		8M								M4					4.5
		10		5	20	20	38		15	M3	30	20	30		
		12	+0.018 0		24	22	40	6	18	M4	32	25	28	16	
		16		6	32	28	50		22		40	32	33	22	5.5
		20	+0.021 0	7.5	32	35	63	8	24	M5	50	40	42	25	6.6
		25			38	40	68		27		55	45	45	30	
		30				45	73	10	29	M6	60	50	48	35	

可选加工 ① 代码 ② D —（MB）
ABSIFBN8 — MB

① 代码 ② D —（MB）
ABSIFB6 — MB

可选加工	附带内六角止动螺丝
代码	MB
技术说明	附带内六角止动螺丝。 ①长导向型的附件止动螺丝为4个，其它为2个。

D	M×长度
8・10	M3×3
8M・12・13・15・16	M4×3
20・25	M5×4
30・35	M6×5
40・50	M8×6