定位销 前端形状选择型
内螺纹型（直杆型）

选型示范

	型号(❶代码·❷M)	—	❸P	—	❹B	—	❺R
A形状・C形状	DALCA6	—	P10.0	—	B25.0	—	R6
	型号(❶代码·❷M)	—	❸P	—	❹B	—	❺G
B形状	DALCJB10	—	P14.0	—	B25.0	—	G10

■请按步骤❶～❺选择型号和参数后进行订购。

交货期　型号区分：代码　7 天发货

代码 直杆型	材质	表面处理	硬度
DALCJ	SKS3	—	淬火硬度55～60HRC
DALCG	SKS3	镀硬铬 厚度3μm以上	淬火硬度50～55HRC 镀层硬度 750HV～
DALC	45(S45C)	—	淬火硬度45～50HRC
DALCB	45(S45C)	发黑	淬火硬度45～50HRC
DALCC	SUS440C	—	淬火硬度50～55HRC
DALCS	SUS304	—	—

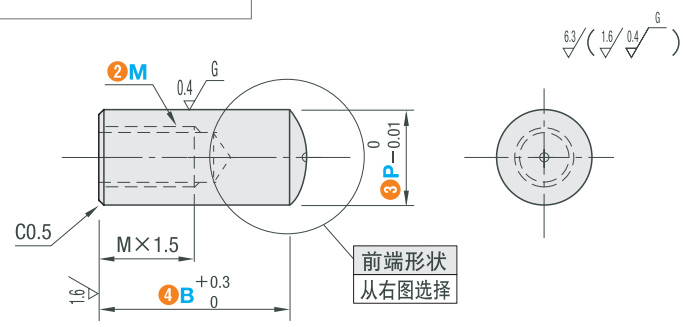

前端形状	
A 形状	❶R≥P/2 ❶$\ell_1=R\sqrt{R^2-\frac{P^2}{4}}$
B 形状	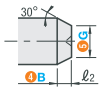 ❶G≤P ❶$\ell_2=\frac{P-G}{2\tan30^\circ}$ 参考：2tan30°≈1.15 ❶当G＝P，则进行C0.2左右倒角
C 形状	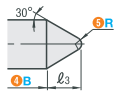 ❶R≤P/2 ❶$\ell_3=\frac{P}{2}\div\tan30^\circ+R-(R\div\sin30^\circ)$ ❶参考：tan30°≈0.577 sin30°＝0.5

■A形状・C形状

型号 ❶代码		❷M	❸P 最小单位0.1mm	❹B 最小单位0.1mm	❺R 最小单位1mm
＜A形状＞	＜C形状＞	3	6.0～10.0	10.0～25.0	A形状 R≥P/2 C形状 R≤P/2
DALCJA	DALCJC	4	7.0～12.0	11.0～25.0	
DALCGA	DALCGC	5	8.0～16.0	13.0～30.0	
DALCA	DALCC	6	9.0～20.0	15.0～40.0	
DALCBA	DALCBC	8	11.0～20.0	19.0～50.0	
DALCCA	DALCCC	10	14.0～20.0	23.0～50.0	
DALCSA	DALCSC	12	18.0～25.0	28.0～60.0	
		16	22.0～30.0	35.0～60.0	
		20	26.0～30.0	44.0～60.0	

■B形状

型号 ❶代码	❷M	❸P 最小单位0.1mm	❹B 最小单位0.1mm	❺G 最小单位1mm
＜B形状＞	3	6.0～10.0	10.0～25.0	G≤P
DALCJB	4	7.0～12.0	11.0～25.0	
DALCGB	5	8.0～16.0	13.0～30.0	
DALCB	6	9.0～20.0	15.0～40.0	
DALCBB	8	11.0～20.0	19.0～50.0	
DALCCB	10	14.0～20.0	23.0～50.0	
DALCSB	12	18.0～25.0	28.0～60.0	
	16	22.0～30.0	35.0～60.0	
	20	26.0～30.0	44.0～60.0	