选型示范

型号(❶代码・❷Q)
AJTWZ15
AJTWZ-CP15-SET

■请按步骤❶～❷选择型号和参数后进行订购。

交货期 型号区分: 代码 7 天发货

■梯形丝杠支座组件主体

■带防转动固定件

■小型位置显示器安装用组件

■大型位置显示器安装用组件

支座组件固定侧 附件尺寸					
Q	紧固螺帽		轴环尺寸		
	M 细牙	适用扳手尺寸	内径	外径	厚度
8	M8×1.0	14	8	11.5	3
10	M10×1.0	17	10	14	3
12	M12×1.0	19	12	15	3
15	M15×1.0	22	15	20	3

❶代码				
支座组件 支持侧组件	支座组件 固定侧	防转动固定件	小型位置显示器 安装用防转动固定件	大型位置显示器 安装用防转动固定件
无	AJTWZ	AJTWZ-S	AJTWZ-CP	AJTWZ-LP
有	AJTWZ−SET	AJTWZ−S−SET	AJTWZ−CP−SET	AJTWZ−LP−SET

■梯形丝杠支座组件主体 AJTWZ

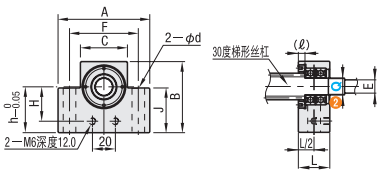

■零件明细表

编号	零件名称	AJTWZ	−S	−CP	−LP	−SET	材质	表面处理
		数量						
①	支座组件固定侧	1	1		1		S45C	发黑
②	轴环	1	1		1		SS400	
③	紧固螺帽(带螺丝套件)	1	1		1		SS400	
④	防转动固定件	−	1		(1)		SS400	
⑤	内六角螺栓	−	2		(2)		SCM435	
⑥	支座组件支持侧	−	−		1		S45C	
⑦	轴用扣环	−	−		1		弹簧钢	无
⑧	径向轴承	−	−		1		SUJ2	无

①( )内的数值仅适用于选择防转动固定件的情况。

■带防转动固定件 AJTWZ−S

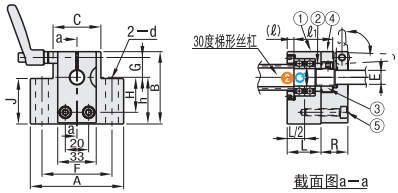

截面图a−a

AJTWZ−S 防转动固定件单件图纸

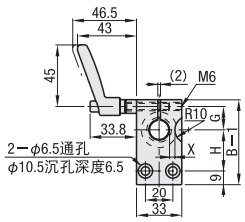

■小型位置显示器安装用组件 带防转动功能 AJTWZ−CP

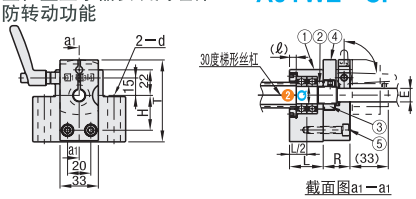

截面图a1−a1

AJTWZ−CP 防转动固定件单件图纸

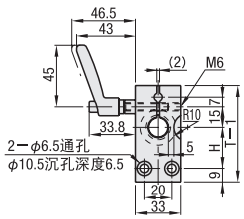

■大型位置显示器安装用组件 带防转动功能 AJTWZ−LP(Q12・15)

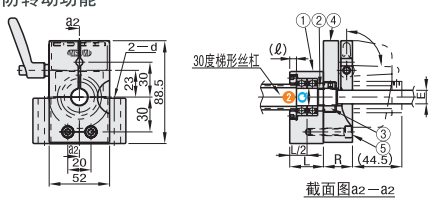

截面图a2−a2

AJTWZ−LP 防转动固定件单件图纸

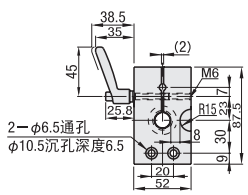

型号 ❶代码	❷Q	A	B	C	F	h	J	H	G	T	L	R	(ℓ)	X	d	E	(ℓ1)	轴承型号	容许轴向负载(N)
AJTWZ(−SET)	8	52	48	25	38	30	35	20	13	60.5	22	22	4.8	4.5	6.6	6	24	608ZZCNM	1300
AJTWZ−S(−SET)	10	70	53	36	52	35	34	25	13	65.5	24	23		4.5	9	8	27	6000ZZCNM	2300
AJTWZ−CP(−SET)	12	70	58	36	52	40	39	30	13	70.5	24	23		4.5		10	27	6001ZZCNM	2600
AJTWZ−LP(−SET)	15	80	62	41	60	40	39	30	17		27	25	5.8	5.5	11	12	31	6002ZZCNM	2900