



探针



探针/套管

标准型 · 最小安装中心距0.65mm



型号 ① 代码
IB31
IB31T

② 针头形状
A

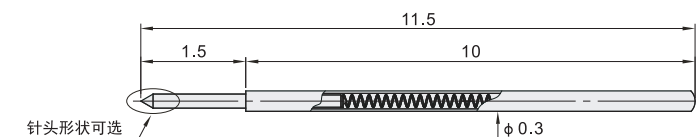

■ 请按步骤①~②选择型号和参数后进行订购。



型号区分:
代码 7 天发货

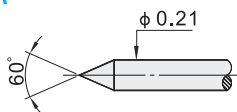
● 探针

代码	材质			表面处理
	针轴	内管	弹簧	
IB31	SK4	磷铜	琴钢线	镀金

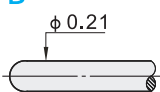


针头形状

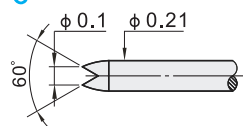
A



B



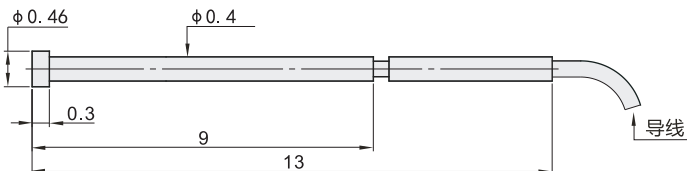
C



型号		最小安装距离 (mm)	压实弹力 (g)	最大行程 (mm)	工作弹力 (g)	额定电流 (A)	额定电阻 (mΩ)	套管
代码	针轴形状							
IB31	A	0.65	50 ± 20%	2	40 ± 20%	0.5	200	IB31T
	B							
	C							

● 套管

代码	材质	表面处理
IB31T	磷铜	镀金



型号	钻孔尺寸 (mm)	导线长度 (mm)
代码 IB31T	0.5	700

