直线轴承用零件

高度调整垫圈、调整轴环、止动片

选型示范

型号(❶代码·❷规格)－❸T　ADSR8 — 3

型号(❶代码·❷No.)－❸T　ADBS5 — 20

型号(❶代码·❷d)　ADMSRT10

■请按步骤❶～❸选择型号和参数后进行订购。

交货期　型号区分：代码　7 天发货

高度调整垫圈

❶代码			材质
圆法兰	方法兰	椭圆法兰	
ADSR	ADSS	ADSC	SUS304

圆法兰型

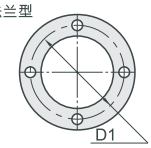

方法兰型

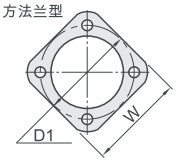

椭圆法兰

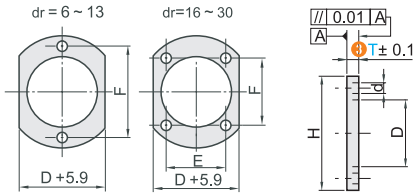

型号 ❶代码	❷规格	❸T 选择	D	公差	d	H	D1	W	E	F
ADSR ADSS ADSC	6	1 3 5	12.1	+0.2 0	3.5	28	20	22	-	20
	8		15.1			32	24	25	-	24
	10		19.1		4.5	40	29	30	-	29
	12		21.1			42	32	32	-	32
	13		23.1			43	33	34	-	33
	16		28.1			48	38	37	22	31
	20		32.1	+0.3 0	5.5	54	43	42	24	36
	25		40.1			62	51	50	32	40
	30		45.1		6.6	74	60	58	35	49

调整轴环



❶代码	材质	表面处理
ADBS	S45C	发黑
ADBSA	铝合金	-

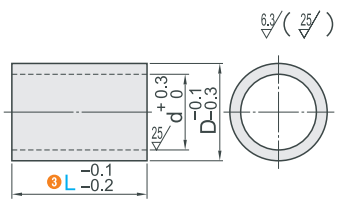

型式 ❶代码	❷No.	❸L 最小单位1mm	D	d
ADBS ADBSA	3	5 ~ 40	7	4
	4	5 ~ 50	8	5
	5		10	6
	6		12	7
	8		15	9
	10	10 ~ 100	19	11
	12		21	13
	13		23	14
	16		28	17
	20		32	22
	25		40	27
	30	10 ~ 150	45	32
	35		52	37
	40		60	42
	50		80	52

可选加工

型号(❶代码·❷规格)－❸L－(MC)　ADBSA8 — 55 — MC

追加工示意图	❶代码	技术说明
油槽加工 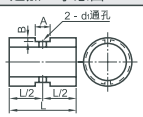	MC	追加油槽加工。

❷NO.	A	B	d1
3 . 4	1.5	0.3	1
5 ~ 8	2.5	0.5	2
10 ~ 50	5	1	3

止动片

材质　SUS304

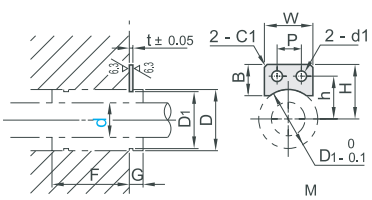

型号 ❶代码	❷d	外形尺寸 D1	W	H	B	t	安装尺寸 d1	P	h	参考尺寸 D	F	G	重量 (g)
ADMST	5	9.6	14	13	12	1.0	3.4	6	9	10	11.5	3.5	1.0
	6	11.5		14	13				10	12	15.15	3.85	
	8	14.3	16	16	15	1.2		8	12	15	19.65	4.35	1.1
	10	18		18	13				14	19	24.2	4.8	
	12	20		19	12.5				15	21	25.2		
	13	22		20	12				16	23	26.2	5.8	
	16	27	20	25	15.5	1.5	4.5	10	20	28	30.15	6.85	2.5
	20	30.5		27	15				22	32	34.65	7.35	
	25	38		31	14.5				26	40	48.15	10.85	
	30	43		34					29	45	52.4	11.6	

① 国际单位1N = 0.102kgf

询价④种方式
官网 http://www.srdfaa.com
深圳市仕瑞达自动化设备有限公司
全国免费 400-966-3863
客服热线 0755-27926613